

# **OPEL** Combo Kastenwagen

Preise, Ausstattungen & technische Daten








23. August 2013

2

## Modell-/Motorenübersicht

Combo Kastenwagen bis zu 2.2t zulässiges Gesamtgewicht <sup>1)</sup>				L1H1	L1H2
	Motor	CO <sub>2</sub> -Emission in g/km kombiniert	Getriebe	ohne MwSt. mit MwSt.	ohne MwSt. mit MwSt.
Benzin	1.4 70 kW (95 PS)  START/ STOP	174 - 169	5-Gang	<b>13.750,-</b> 16.362,50	<b>14.850,-</b> 17.671,50
		168 - 163	5-Gang	<b>14.050,-</b> 16.719,50	<b>15.150,-</b> 18.028,50
Diesel	1.3 CDTI 66 kW (90 PS)  START/ STOP	136 - 133	5-Gang	<b>14.900,-</b> 17.731,-	-
		129 - 126	5-Gang	<b>15.200,-</b> 18.088,-	-
	1.6 CDTI 66 kW (90 PS)  START/ STOP	140 - 130	5-Gang-Easytronic	<b>16.460,-</b> 19.587,40	<b>17.560,-</b> 20.896,40
	1.6 CDTI 77 kW (105 PS)  START/ STOP	154 - 143	6-Gang	<b>16.600,-</b> 19.754,-	<b>17.700,-</b> 21.063,-
		146 - 136	6-Gang	<b>16.900,-</b> 20.111,-	<b>18.000,-</b> 21.420,-
2.0 CDTI 99 kW (135 PS)	158 - 154	6-Gang	<b>18.800,-</b> 22.372,-	<b>19.900,-</b> 23.681,-	

<sup>1)</sup> Die genauen Daten bezüglich des zulässigen Gesamtgewichts entnehmen Sie bitte der Darstellung auf Seite 21.

Combo Kastenwagen bis zu 2.4t zulässiges Gesamtgewicht <sup>1)</sup>				L1H1	L1H2	L2H1	L2H2
	Motor	CO <sub>2</sub> -Emission in g/km kombiniert	Getriebe	ohne MwSt. mit MwSt.	ohne MwSt. mit MwSt.	ohne MwSt. mit MwSt.	ohne MwSt. mit MwSt.
Benzin	1.4 70 kW (95 PS)  START/ STOP	174 - 169	5-Gang	13.960,- 16.612,40	15.060,- 17.921,40	15.050,- 17.909,50	-
		168 - 163	5-Gang	14.260,- 16.969,40	15.360,- 18.278,40	15.350,- 18.266,50	-
Erdgas	1.4 CNG Turbo 88 kW (120 PS) 	134	6-Gang	19.010,- 22.621,90	20.110,- 23.930,90	20.100,- 23.919,-	-
Diesel	1.3 CDTI 66 kW (90 PS) 	136 - 133	5-Gang	15.110,- 17.980,90	-	16.200,- 19.278,-	-
		 START/ STOP	129 - 126	5-Gang	15.410,- 18.337,90	-	16.500,- 19.635,-
	1.6 CDTI 66 kW (90 PS) 	140 - 130	5-Gang-Easytronic	16.670,- 19.837,30	17.770,- 21.146,30	17.760,- 21.134,40	-
	1.6 CDTI 77 kW (105 PS) 	154 - 143	6-Gang	16.810,- 20.003,90	17.910,- 21.312,90	17.900,- 21.301,-	19.000,- 22.610,-
		 START/ STOP	146 - 136	6-Gang	17.110,- 20.360,90	18.210,- 21.669,90	18.200,- 21.658,-
2.0 CDTI 99 kW (135 PS)	158 - 154	6-Gang	19.010,- 22.621,90	20.110,- 23.930,90	20.100,- 23.919,-	21.200,- 25.228,-	

<sup>1)</sup> Die genauen Daten bezüglich des zulässigen Gesamtgewichts entnehmen Sie bitte der Darstellung auf Seite 21.

## Allgemeine Serienausstattung

<b>Sicherheit</b>	
Frontairbag, Fahrer	
<b>Bremsen:</b>	
- ABS (Antiblockiersystem), inkl. Bremsassistent	
- Scheibenbremsen vorn, Trommelbremsen hinten	
Leuchtweitenregulierung, manuell	
<b>Komfort &amp; sonstige Ausstattung</b>	
Ablagegalerie über der Windschutzscheibe	
<b>Außenspiegel</b> , von innen einstellbar, Fahrer und Beifahrer, mit integrierter Blinkleuchte	
- Manuell anklappbar	
- Fahrerseite konvex	
<b>Fensterheber</b> , elektrisch, vorn	
- Tippfunktion	
- Einklemmschutz	
<b>Heckflügeltüren</b> , asymmetrisch, von innen entriegelbar (verblecht)	
<b>Lenksäule</b> , höhenstellbar	
	<b>Räder und Reifen:</b>
	- 4 Stahlräder 6 J x 15, mit Reifen 185/65 R15 (für 1.3 CDTI und 1.6 CDTI, nicht für L2)
	- 4 Stahlräder 6 J x 16, mit Reifen 195/60 R16 (für 1.4 , 1.4 CNG und 2.0 CDTI oder L2)
	- Reifen-Reparatur-Set
	<b>Service-Intervall-Anzeige</b>
	<b>Steckdose</b> , 12 Volt, Armaturentafel
	<b>Seitenschutzleisten</b> , schwarz
	<b>Sitze:</b>
	- Fahrersitz mit verstellbarer Rückenlehne
	- Beifahrersitz mit verstellbarer Rückenlehne
	- 2-Wege Beifahrersitz
	<b>Tankdeckel</b> , abschließbar
	<b>Trennwand</b> für Laderaum, geschlossen
	<b>Vorderachslast</b> , erhöht in Verb. mit L2
	<b>Zentralverriegelung</b> ohne Funkfernbedienung

Sonderausstattung		Kastenwagen
Ausstattungs Pakete	Paket- bestandteil	ohne MwSt. mit MwSt.
<b>Komfort-Paket 1</b> - Zentralverriegelung mit Funkfernbedienung - Komfort-Fahrsitz, höhenverstellbar mit Lendenwirbelstütze und Armlehne - Beifahrersitz mit verstellbarer Rückenlehne - Geräuschdämmung für Trennwand, volle Höhe - Bodenbelag im Laderaum aus PVC - Ablagegalerie über der Windschutzscheibe - Schiebetür Beifahrerseite - Radabdeckungen, ganzflächig	ZL3	505,- 600,95
Wie zuvor, jedoch für L2		290,- 345,10
<b>Multimedia-Paket</b> - Stereo-CD-Radio CD 50 MP3 - Lenkradfernbedienung - Bluetooth™-Schnittstelle, Aux-In mit USB und Klinkenstecker - Docking Station für Navigationssystem	W51	500,- 595,-
Fenster & Türen	Paket- bestandteil	ohne MwSt. mit MwSt.
<b>Heckflügeltüren</b> , asymmetrisch, verglast, mit Heckscheibenwischer und Heckscheibenheizung	J1X	310,- 368,90
<b>Heckklappe</b> , verglast, mit Heckscheibenwischer und Heckscheibenheizung (nicht für H2; nicht in Verb. mit Leiterklappe hinten)	J1U	200,- 238,-
<b>Schiebetür</b> , ohne Fenster Beifahrerseite (Serie für L2H1)	BSJ	280,- 333,20
<b>Schiebetür</b> , ohne Fenster, Fahrerseite (nur in Verb. mit Schiebetür, ohne Fenster, Beifahrerseite)	BSK	280,- 333,20
<b>Schiebetür</b> , mit feststehendem Fenster, Beifahrerseite (nur in Verb. mit feststehendem Fenster ohne Schiebetür bzw. Schiebetür, mit feststehendem Fenster, Fahrerseite oder Kastenwagen verblecht ohne Schiebetüren)	BSA	420,- 499,80
In Verb. mit Komfort-Paket	BSA	140,- 166,60

- = nicht verfügbar S = Serie = Unverbindliche Preisempfehlung

6

## Sonderausstattung

Sonderausstattung		Kastenwagen	
<b>Schiebetür</b> , mit feststehendem Fenster, Fahrerseite (nur in Verb. mit Schiebetür, mit feststehendem Fenster, Beifahrerseite)	BSB		<b>420,-</b> 499,80
<b>Innenentriegelung</b> Schiebetür Kastenwagen	E3T		<b>70,-</b> 83,30
Feststehendes <b>Fenster</b> , Beifahrerseite ohne Schiebetür (nur in Verb. mit feststehendem Fenster Fahrerseite)	BTD		<b>140,-</b> 166,60
Feststehendes <b>Fenster</b> , Fahrerseite ohne Schiebetür (nur in Verb. mit feststehendem Fenster bzw. Schiebetür mit feststehendem Fenster, Beifahrerseite)	BTE		<b>140,-</b> 166,60
<b>Laderaum</b>		<b>Paket-</b> <b>bestandteil</b>	<b>ohne MwSt.</b> <b>mit MwSt.</b>
<b>Ablagesystem</b> unter Laderaumdach	S0W		<b>200,-</b> 238,-
<b>Bodenbelag</b> im Laderaum aus PVC	VT9	Komfort Paket	<b>40,-</b> 47,60
<b>Geräuschkämmung</b> für Trennwand	5PA	Komfort Paket	<b>45,-</b> 53,55
<b>Laderaumleuchte</b> , aufladbar, herausnehmbar	VVV		<b>40,-</b> 47,60
<b>Steckdose</b> , 12 Volt, im Laderaum	KC6		<b>45,-</b> 53,55
<b>Trennwand</b> , geschlossen, mit feststehendem Fenster	AX9		<b>50,-</b> 59,50

- = nicht verfügbar S = Serie ■ = Unverbindliche Preisempfehlung

Sonderausstattung		Kastenwagen	
Sicherheit		Paket- bestandteil	ohne MwSt. mit MwSt.
Aktive <b>Kopfstützen</b> vorn	AJF		<b>42,02</b> 50,-
Front <b>airbags</b> , Fahrer und Beifahrer	AK5		<b>150,-</b> 178,50
Front- und Seiten <b>airbags</b> , Fahrer und Beifahrer	AJ7		<b>340,-</b> 404,60
<b>Elektronisches Stabilitätsprogramm</b> (ESP®)	FX3		<b>280,-</b> 333,20
<b>Nebelscheinwerfer</b>	T3U		<b>155,46</b> 185,-
<b>Scheinwerfer-Reinigungsanlage</b> (nur in Verb. mit Stoßfänger in Wagenfarbe)	CE3		<b>100,84</b> 120,-
Sitze		Paket- bestandteil	ohne MwSt. mit MwSt.
Komfort- <b>Fahrsitz</b> , höhenverstellbar mit Lendenwirbelstütze und Armlehne (nur in Verb. mit Polster, Stoff)	DCW	Komfort Paket	<b>85,-</b> 101,15
<b>Beifahrersitz</b> mit verstellbarer Rückenlehne und Ablage im Sitzpolster (nicht in Verb. mit Komfort-Paket, Beifahrersitz, vorn, flach umklappbar, Beifahrersitz mit verstellbarer Rückenlehne und Sitzheizung, Beifahrer)	BA8		<b>30,-</b> 35,70
<b>Sitzheizung</b> , Fahrer (nur in Verb. mit Komfort Sitz)	C37		<b>135,-</b> 160,65
<b>Sitzheizung</b> , Beifahrer (nur in Verb. mit Sitzheizung Fahrer und Beifahrersitz mit verstellbarer Rückenlehne)	C38		<b>135,-</b> 160,65
<b>Beifahrersitz</b> , vorn, flach umklappbar (nicht in Verb. mit Komfort-Paket, Aktiven Kopfstützen und Sitzheizung Beifahrer)	D6K		<b>140,-</b> 166,60

- = nicht verfügbar S = Serie = Unverbindliche Preisempfehlung

Sonderausstattung		Kastenwagen	
Fahrwerk & Räder	Paketbestandteil	ohne MwSt. mit MwSt.	
4 Leichtmetallräder 6 J x 15 (nur in Verb. mit 2.2t zulässiges Gesamtgewicht)	5PF	403,36	480,-
4 Leichtmetallräder 6 J x 16 (nur in Verb. mit 2.4t zulässiges Gesamtgewicht)	NWQ	609,24	725,-
4 Stahlräder 6 J x 16 (nur in Verb. mit 2.2t zulässiges Gesamtgewicht)	RRX	150,-	178,50
Reifen 195/65 R15 SL 95T (nur in Verb. mit 2.2t zulässiges Gesamtgewicht)	QYK	58,82	70,-
Reserverad, Stahl (nicht für 1.4 CNG Turbo)	QQ5	109,24	130,-
Radabdeckung, ganzflächig	QP9	45,-	53,55
Infotainment	Paketbestandteil	ohne MwSt. mit MwSt.	
Stereo-CD-Radio	UAK	294,12	350,-
Stereo-CD-Radio CD 50 MP3 (nur in Verb. mit Lederlenkrad und Lenkradfernbedienung)	U3L	420,-	499,80
Lenkradfernbedienung für CD 50 MP3	KKC	42,02	50,-
Docking Station für Navigationssystem (nur in Verb. mit Multimedia-Schnittstelle)	RY3	42,02	50,-
Multimedia Schnittstelle: Bluetooth™-Schnittstelle, USB/Aux-In Anschluss	USR	252,10	300,-

- = nicht verfügbar S = Serie = Unverbindliche Preisempfehlung



Sonderausstattung		Kastenwagen
Komfort & sonstige Ausstattung	Paket- bestandteil	ohne MwSt. mit MwSt.
<b>Ablagefach</b> , verschließbar	A99	40,- 47,60
<b>Anhängerzugvorrichtung</b> , mit festem Kugelkopf (nicht in Verb. mit 1.4 CNG Turbo)	XBGJ	500,- 595,-
<b>Anhängerzugvorrichtung</b> , abnehmbar	XBGI	680,- 809,20
<b>Außenspiegel</b> , elektrisch einstell- und beheizbar	DL8	200,- 238,-
<b>Außenspiegelgehäuse</b> in Wagenfarbe	DP6	256,30 305,-
<b>Außentemperaturanzeige</b> (nicht in Verb. mit Easytronic®-Getriebe oder 1.4 CNG Turbo; nur in Verb. mit Außenspiegel, elektrisch)	UGM	40,- 47,60
<b>Dachreling</b> , Aluminiumfarben (nicht für H2)	E2R	117,65 140,-
<b>Dokumentenhalter</b> , hochklappbar	VDO	45,- 53,55
<b>Erdgastank</b> , ca. 5,95 kg, Erhöhung des Tankvolumens auf insgesamt ca. 22,1 kg (5ter zusätzlicher Erdgastank in Verb. mit L2)	NVL	350,- 416,50
<b>Federung</b> , vorne verstärkt 1.200 kg (plus 120 kg) (in Verb. mit L1 und 2.4t zulässiges Gesamtgewicht)	FS3	120,- 142,80
<b>FlexCargo System</b> , Variables Trenngitter (nur in Verb. mit Komfortsitz oder Beifahrersitz flach umklappbar; nicht in Verb. mit Trennwand, geschlossen oder Komfort-Paket)	AYU	100,- 119,-
<b>Geschwindigkeitsregler</b>	K34	210,08 250,-
<b>Klimaanlage</b>	C60	1.000,- 1.190,-
<b>Klimatisierungsautomatik</b> (nur in Verb. mit Außentemperaturanzeige)	C68	1.500,- 1.785,-

- = nicht verfügbar S = Serie □ = Unverbindliche Preisempfehlung

Sonderausstattung		Kastenwagen
<b>Lackierung</b> , Zweischicht-Metallic		<b>386,55</b> 459,99
<b>Lederlenkrad</b> (nur in Verb. mit Radio CD50 MP3 und Lenkradfernbedienung)	NP5	<b>176,47</b> 210,-
<b>Leiterklappe</b> , hinten (nur für L1H1 in Verb. mit Laderaumleuchte, nicht in Verb. mit Dachreling)	AD3	<b>465,-</b> 553,35
<b>Parkpilot</b> , Einparkhilfe hinten, mit akustischem Warnsignal beim rückwärts Einparken	UD7	<b>252,10</b> 300,-
<b>Polster Kunstleder</b> , Vinyl Schwarz	TAIB	<b>42,02</b> 50,-
<b>Raucher-Ausstattung</b> - Aschenbecher, vorn - Zigarettenanzünder, vorn	DT4	<b>42,02</b> 50,-
<b>Stoßfänger</b> in Wagenfarbe	VT4	<b>151,26</b> 180,-
<b>Zentralverriegelung</b> inkl. Funkfernbedienung (nur in Verb. mit Ablagefach verschließbar)	CLA	<b>84,03</b> 100,-
Deadlock-Funktion (nur in Verb. mit Zentralverriegelung)	UTK	<b>42,02</b> 50,-
Zusätzlicher Fahrzeugschlüssel (ohne Funkfernbedienung)	KTN	<b>42,02</b> 50,-
Zusätzlicher Fahrzeugschlüssel (mit Funkfernbedienung)	Z1V	<b>85,-</b> 101,15
<b>Zusatzheizung</b> für Dieselmotoren (nur in Verb. mit Außentemperaturanzeige)	C32	<b>218,49</b> 260,-

- = nicht verfügbar   **S** = Serie   **■** = Unverbindliche Preisempfehlung

Farben und Polster				Uni			Metallic					
				Polar Weiß	Tomaten Rot	Atlantik Blau	Rubin Rot	Wasser Blau	Marine Blau	Rauch Silber	Mitternachts Schwarz	Muskat Braun
				5PU	G6Z	4DU	4VU	GTG	4EU	20U	3AU	GJM
Preis ohne MwSt.				ohne Mehrpreis			386,55					
Kastenwagen												
Stoff Cube, Schwarz	TAIC	ohne Mehrpreis		●	●	●	●	●	●	●	●	●
Vinyl, Schwarz	TAIB	42,02		●	●	●	●	●	●	●	●	●

● mögliche Polster-/Farbkombination

Zubehör		Kastenwagen	
	Bestell- schlüssel	ohne MwSt. mit MwSt.	
<b>Anhängerzugvorrichtung, starr</b>	1736435 / 95599113	<b>205,88</b> 245,-	
<b>Anhängerzugvorrichtung, abnehmbar (nur für CNG)</b>	1736434 / 95599112	<b>466,39</b> 555,-	
<b>Kupplungsträger für abnehmbaren Kugelkopf und Kugel-Maul-Kupplung (nicht für CNG)</b>	1736436 / 95599114	<b>201,68</b> 240,-	
<b>Kupplungsträger für abnehmbaren Kugelkopf und Kugel-Maul-Kupplung (nur für CNG)</b>	1736438 / 95599115	<b>382,35</b> 455,-	
Kugelkopf, abnehmbar	1736437 / 95599116	<b>37,73</b> 44,90	
Kugel-Maul-Kupplung	1410001 / 95599117	<b>80,59</b> 95,90	
<b>Elektrischer Anbausatz mit 13-poliger Steckdose</b>	1737000 / 95599118	<b>154,62</b> 184,-	
<b>Alarmanlage</b>	1716027 / 95599108	<b>231,09</b> 275,-	
<b>Basisträger, Aluminium (2 Barren), Tragkraft 70 kg, für Fahrzeuge mit Dachreling</b>	1732211 / 95599107	<b>151,26</b> 180,-	
<b>Basisträger, Aluminium (2 Barren), Tragkraft 70 kg, für Fahrzeuge ohne Dachreling</b>	1732214 / 95599106	<b>151,26</b> 180,-	
<b>Basisträger, Aluminium (3 Barren), Tragkraft 100 kg, für Fahrzeuge ohne Dachreling</b>	1732213 / 95599105	<b>206,72</b> 246,-	

- = nicht verfügbar    ■ = Unverbindliche Preisempfehlung

Zubehör		Kastenwagen
<b>Dachträger, Stahl, mit Laderolle, Tragkraft 100 kg</b>		
Für L1	1790113 / 95599103	<b>441,18</b> 525,-
Für L2	1790112 / 95599104	<b>491,60</b> 585,-
<b>Aufsätze für Original Opel Trägersysteme:</b>		
Thule Leiterhalter 311, abklappbar, für Basisträger	1732220 / 95513795	<b>396,64</b> 472,-
Thule Leiterhalter 330, für Basisträger	1732221 / 95513796	<b>94,54</b> 112,50
Thule Roller 335, für Basisträger	1732222 / 95513797	<b>77,31</b> 92,-
Thule Ladungsbegrenzer 315	1732283 / 95513801	<b>51,26</b> 61,-
Thule Ratschenspanngurt 323	1732282 / 95513800	<b>20,92</b> 24,89
<b>Thule Frontlade Arretierungssystem</b>		
Frontlade-Arretierung 321	1732280 / 95513799	<b>77,31</b> 92,-
Seitenprofile 322	1732223 / 95513798	<b>163,87</b> 195,01
<b>Freisprecheinrichtung</b> mit TomTom Connect (nur in Verb. mit Docking Station für Navigationssystem)	1779060 / 95514192	<b>327,73</b> 390,-
<b>Fußraumteppiche</b> , Economy, 2-teilig	1723102 / 95599077	<b>15,88</b> 18,90
<b>Fußraummaten</b> , Gummi, vorn 2-teilig	1723106 / 95599081	<b>31,01</b> 36,90
<b>Holzbodenverkleidung</b> , Laderaum, für L1	1722043 / 95599102	<b>136,98</b> 163,-
<b>Holzbodenverkleidung</b> , Laderaum, für L2	1722042 / 95599101	<b>162,19</b> 193,-

- = nicht verfügbar    ■ = Unverbindliche Preisempfehlung

Zubehör		Kastenwagen
Seitenverkleidung, Laderaum, für L1	1792275 / 95599098	<b>48,66</b> 57,90
Seitenverkleidung, Laderaum, für L2	1792274 / 95599097	<b>52,02</b> 61,90
Schmutzfänger, hinten	1718071 / 95599100	<b>48,66</b> 57,90
Sicherheits-Paket, inkl. Warnweste, Warndreieck, Handschuhe, Glühlampenset, und batterieloser LED-Lampe	1716026 / 95599083	<b>28,15</b> 33,50
Sitzbezüge, vorn	1749012 / 95599092	<b>143,70</b> 171,-
<b>Winterkomplettträger:</b>		
4 Stahlräder 6 J x 15, mit Reifen Bridgestone 195/65 R15 EU-Reifenlabel: F, C, 2, 70, inkl. Radabdeckung (nur für L1 in Verb. mit 1.3 CDTI und 1.6 CDTI)	1750102	<b>568,07</b> 676,-
4 Stahlräder 6 J x 16, mit Reifen Continental 195/60 R16 EU-Reifenlabel: E, C, 2, 73, inkl. Radabdeckung	1750105	<b>836,97</b> 996,-

- = nicht verfügbar    = Unverbindliche Preisempfehlung

Die Preisliste enthält lediglich eine Auswahl an Zubehör. Für bestimmte Teile fallen zusätzlich individuelle Einbaukosten an. Mehr Zubehör finden Sie auf [www.opel.de](http://www.opel.de) oder bei Ihrem Opel Service Partner. Bitte erfragen Sie die aktuellen Preise für Winterkomplettträger bei Ihrem Opel Partner.

Opel Flex Garantie	Laufzeit 12 Monate / 120.000 km Gesamtleistung	Laufzeit 24 Monate / 150.000 km Gesamtleistung	Laufzeit 36 Monate / 150.000 km Gesamtleistung	Laufzeit 48 Monate / 150.000 km Gesamtleistung
	ohne MwSt. mit MwSt.			
Abschluss bis Erstzulassung (für Schnellentschlossene)	<b>125,21</b> 149,-	<b>310,08</b> 369,-	<b>466,39</b> 555,-	<b>629,41</b> 749,-
Fahrzeuge bis 24 Monate nach Erstzulassung <sup>1)</sup>	<b>153,78</b> 183,-	<b>365,55</b> 435,-	<b>542,02</b> 645,-	<b>719,33</b> 856,-

Ein Angebot gemäß den näheren Bedingungen der CG Car-Garantie Versicherungs-AG. Weitere Informationen finden Sie auf der Opel Service Seite und im Internet unter "[www.opel.de](http://www.opel.de)".

<sup>1)</sup> Bis maximal 40.000 km Gesamtleistung zum Zeitpunkt der Garantievergabe.

## Die Opel Anschlussgarantie für Großkunden mit Lieferabkommen!

Die volle Kosten- und Planungssicherheit im Fuhrparkmanagement – mit der **Opel Anschlussgarantie für Groß- und Gewerbekunden**.

Verlängern Sie einfach den zweijährigen Garantieschutz für Ihr neues Opel Flottenmodell **wahlweise für das dritte bzw. das dritte und vierte Jahr**. Damit entfällt das Ausgabenrisiko für Material- und Lohnkosten bei garantiebedingten Reparaturfällen.

Und weil Sie am besten wissen, wie viele Kilometer Ihre Flottenfahrzeuge im Jahr zurücklegen, können Sie auch noch aus **vier Laufleistungs-Varianten** wählen. Somit ist auch **Variabilität garantiert** – und Sie können sicher sein, dass dieses attraktive Servicepaket perfekt zu Ihrem Fuhrparkprofil passt.

Als weiteres Plus profitieren Sie von **steigenden Wiederverkaufswerten**, denn die Anschlussgarantie ist nicht halter-, sondern fahrzeuggebunden. Weitere Informationen erhalten Sie bei Ihrem Opel-Partner.

**Mehr Auto. Mehr Garantie. Mehr Sicherheit.**

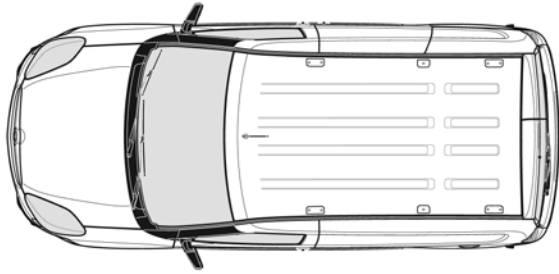
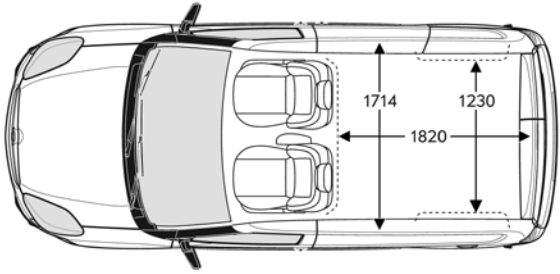
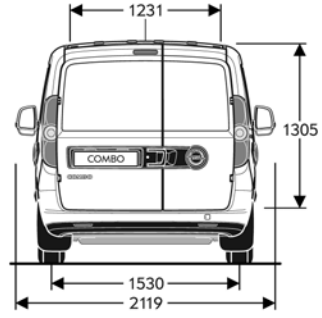
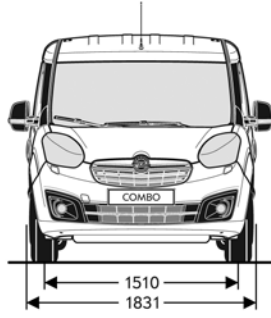
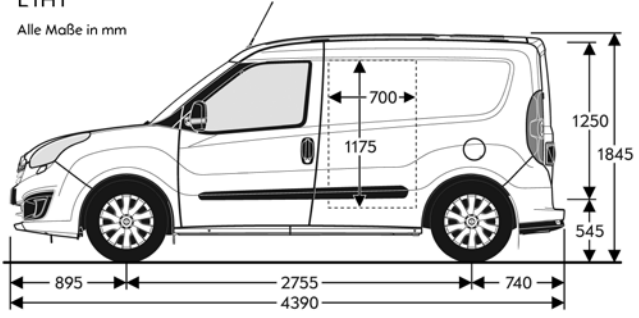
Maße	
Wagenabmessungen in mm	Kastenwagen
Länge L1 / L2	4390 / 4740
Breite mit aus-/ eingeklappten Außenspiegeln	2119 / 1831
Höhe ohne Dachreling (bei Leergewicht) L1H1 / L1H2 / L2H1 / L2H2	1845 / 2125 / 1880 / 2125
Radstand L1 / L2	2755 / 3105
Spurweite, vorn	1510
Spurweite, hinten	1530
Wendekreis in m	
Wand zu Wand	11,2 / 12,5
Gepäckraumabmessungen in mm	
Länge Laderaum min. / max. L1	1820 / 3050 <sup>1)</sup>
Länge Laderaum min. / max. L2	2170 / 3400 <sup>1)</sup>
Laderaubbreite min. / max.	1518 / 1714
Breite zwischen Radkästen	1230
Höhe maximal H1/ H2	1305 / 1550
Öffnungsbreite Hecktür max.	1231
Öffnungshöhe Hecktür max. H1 / H2	1250 / 1455
Höhe der Ladekante	545
Öffnungsbreite Schiebetür	700
Öffnungshöhe Schiebetür	1175
Gepäckrauminhalt in m <sup>3</sup>	
Ohne / mit umklappbarem Beifahrersitz max. (L1H1)	3,4 / 3,8
Ohne / mit umklappbarem Beifahrersitz max. (L1H2)	4,0 / 4,4
Ohne / mit umklappbarem Beifahrersitz max. (L2H1)	4,2 / 4,6
Ohne / mit umklappbarem Beifahrersitz max. (L2H2)	5,0 / 5,4

<sup>1)</sup> Bei umgeklappten Beifahrersitz.



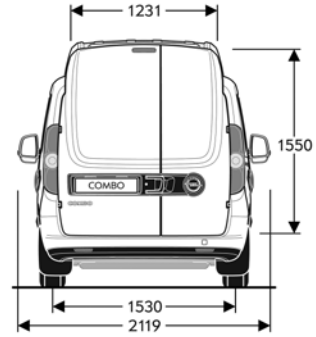
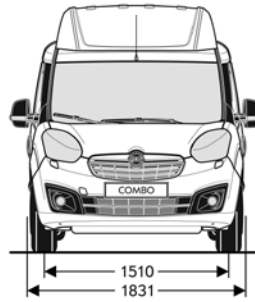
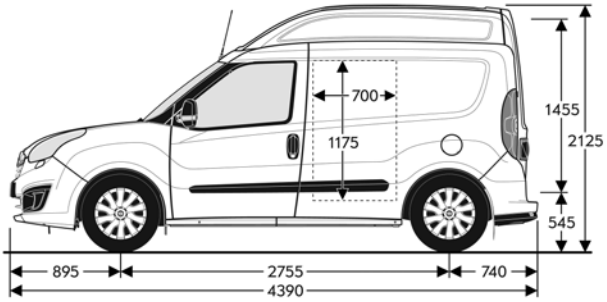
L1H1

Alle Maße in mm

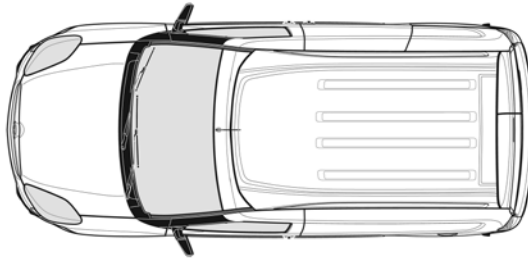
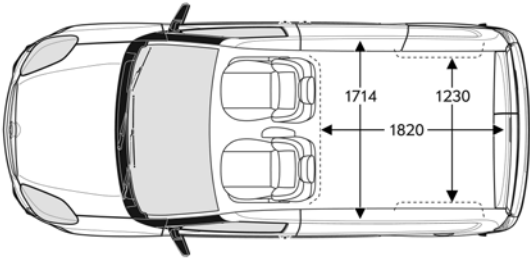


L1H2

Alle Maße in mm

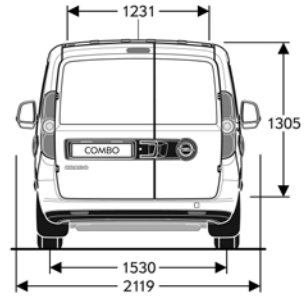

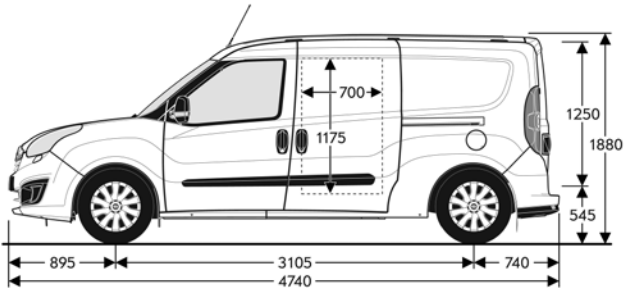


Breite mit eingeklappten Außenspiegeln 1850 mm

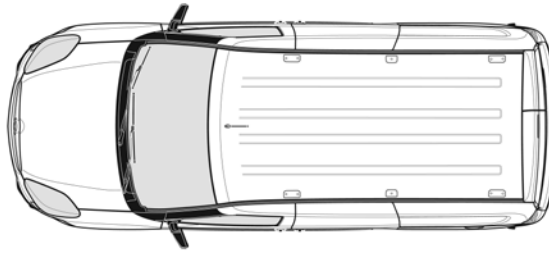
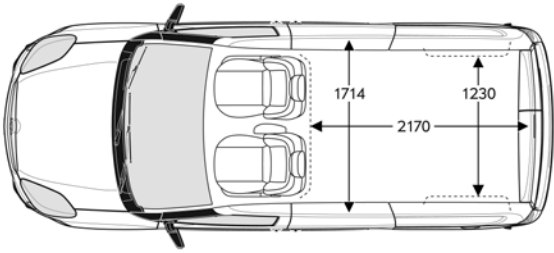


L2H1

Alle Maße in mm

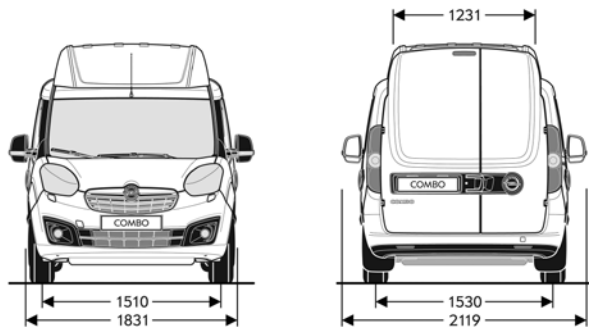
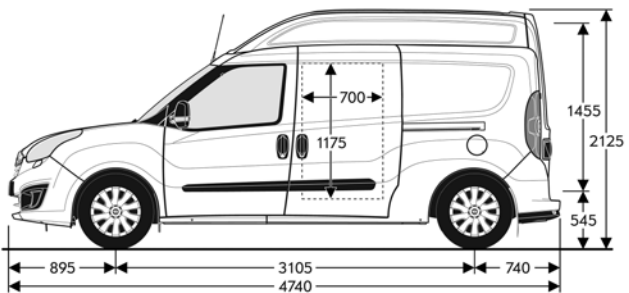


Breite mit eingeklappten Außenspiegeln 1850 mm

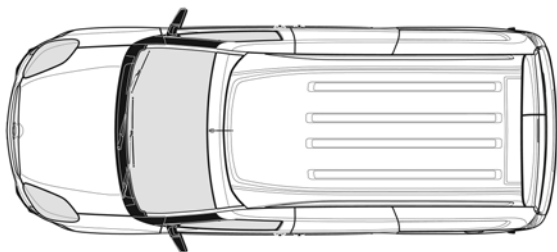
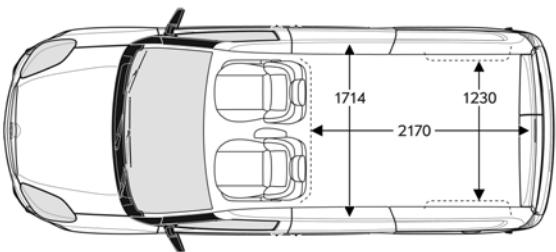


L2H2

Alle Maße in mm



Breite mit eingeklappten Außenspiegeln 1850 mm









Kastenwagen L1H1 / L1H2 in kg	1.4	1.4 CNG Turbo	1.3 CDTI	1.6 CDTI	2.0 CDTI
Leergewicht inkl. Fahrer (nach 70/156/EWG)	1240 / 1260	1450 / 1470	1270 / -	1310 / 1330	1350 / 1370
Erhöhte Nutzlast (2.4t)	1260 / 1280	-	1290 / -	1330 / 1350	1370 / 1390
Zulässiges Gesamtgewicht	1990 / 2010	-	2020 / -	2060 / 2080	2100 / 2120
Erhöhte Nutzlast (2.4t)	2160 / 2180	2430 / 2420	2290 / -	2330 / 2350	2370 / 2390
Nutzlast	750	980	750	750	750
Erhöhte Nutzlast (2.4t)	900	-	1000	1000	1000
Zulässige Achslast, vorn	1090	1090	1090	1090	1120
Erhöhte Nutzlast (2.4t)	1090	-	1090	1120	1120
Zulässige Achslast, hinten	1140	1450	1140	1140	1140
Erhöhte Nutzlast (2.4t)	1450	-	1450	1450	1450
Zulässige Anhängelast bei 12% Prüfsteigung					
gebremst	1000 - 1500	1000 - 1500	1000 - 1500	1000 - 1500	1000 - 1500
ungebremst	500	500	500	500	500
Zulässige Dachlast <sup>1)</sup>	100 / 0	100 / 0	100 / 0	100 / 0	100 / 0
Kastenwagen L2H1 in kg					
Leergewicht inkl. Fahrer (nach 70/156/EWG)	1300	1490 - 1540	1330	1370	1410
Zulässiges Gesamtgewicht	2200	2450 - 2470	2330	2370	2410
Nutzlast	900	980	1000	1000	1000
Zulässige Achslast, vorn	1200	1200	1200	1200	1200
Zulässige Achslast, hinten	1450	1450	1450	1450	1450
Zulässige Anhängelast bei 12% Prüfsteigung					
gebremst	1000	1000	1000	1300	1500
ungebremst	500	500	500	500	500
Zulässige Dachlast <sup>1)</sup>	100	100	100	100	100

<sup>1)</sup> Aus Sicherheitsgründen wird empfohlen, mit Dachlast nicht schneller als 120 km/h zu fahren.

Kastenwagen L2H2 in kg <sup>1)</sup>	1.6 CDTI	2.0 CDTI
Leergewicht inkl. Fahrer (nach 70/156/EWG)	1460	1500
Zulässiges Gesamtgewicht	2460	2500
Nutzlast	1000	1000
Zulässige Achslast, vorn	1200	1200
Zulässige Achslast, hinten	1450	1450
Zulässige Anhängelast bei 12% Prüfsteigung		
gebremst	1300	1500
ungebremst	500	500

<sup>1)</sup> Werte vorläufig.

Reifenkennzeichnung				
Reifengröße	Kraftstoffeffizienzklasse	Nasshaftungsklasse	Externes Rollgeräusch in dB	Externe Rollgeräuschklasse
185/65 R15	E-C	C-A	69-68	 - 
195/65 R15	E-C	E-B	70-68	 - 
195/60 R16	E-C	C-B	72-70	 - 

5-Gang-Schaltgetriebe	Höchstgeschwindigkeit in km/h	Beschleunigung von 0 – 100 km/h in Sekunden	Kraftstoffverbrauch in l / 100 km			CO2 Emission in g / km kombiniert	Effizienzklasse
			Innerstädtisch	Außerstädtisch	Kombiniert		
1.4	161	15,4	10,4 - 9,9	5,9 - 5,8	7,5 - 7,3	174 - 169	-
1.4 mit Start/Stop System	161	15,4	9,7 - 9,2	5,9 - 5,7	7,3 - 7,0	168 - 163	-
1.3 CDTI	156	- <sup>1)</sup>	6,6 - 6,5	4,3 - 4,2	5,1 - 5,0	136 - 133	-
1.3 CDTI mit Start/Stop System	156	- <sup>1)</sup>	6,0 - 5,9	4,3 - 4,2	4,9 - 4,8	129 - 126	-
6-Gang-Schaltgetriebe							
1.4 CNG Turbo (kg H-Gas) <sup>2)</sup>	172	12,3	6,5	4,0	4,9	134	-
1.4 CNG Turbo (m <sup>3</sup> H-Gas) <sup>2)</sup>	172	12,3	9,9	6,1	7,5	134	-
1.6 CDTI (77 kW)	164	13,4	7,1 - 6,7	5,4 - 4,7	6,0 - 5,4	158 - 143	-
1.6 CDTI (77 kW) mit Start/Stop System	164	13,4	6,4 - 6,1	5,3 - 4,6	5,7 - 5,2	150 - 136	-
2.0 CDTI	179	11,3	7,2	5,5 - 5,1	6,2 - 5,9	163 - 154	-
Easytronic®							
1.6 CDTI (66 kW) mit Start/Stop System	158	14,9	5,6 - 5,5	5,2 - 4,6	5,3 - 4,9	140 - 130	-

Alle Werte beziehen sich auf das EU-Basismodell mit serienmäßiger Ausstattung. Die angegebenen Werte wurden nach den vorgeschriebenen Messverfahren (gemäß VO (EG) Nr. 715/2007) unter Berücksichtigung des in Übereinstimmung mit dieser Vorschrift festgelegte Fahrzeugleergewicht ermittelt. Zusätzliche Ausstattungen können zu geringfügig höheren als den angegebenen Verbrauchs- sowie CO<sub>2</sub>-Werten führen. Sie können außerdem das Leergewicht und in manchen Fällen auch die zulässigen Achslasten sowie das zulässige Gesamtgewicht erhöhen bzw. die zulässige Anhängelast reduzieren. Folglich können sie die Höchstgeschwindigkeit vermindern und die Beschleunigungszeit erhöhen. Die angegebenen Fahrleistungen sind erreichbar bei Leergewicht (ohne Fahrer) plus 200 kg Zuladung.

<sup>1)</sup> Daten waren bei Drucklegung noch nicht bekannt.

<sup>2)</sup> Kraftstoffverbrauch (H-Gas) nach MVEB-B.

H-Gas: Werte beziehen sich auf Prüfgas G20 in Anlehnung an die Berechnungsmethode 1999/100/EG.

Motoren	1.4	1.4 CNG Turbo	1.3 CDTI	1.6 CDTI	1.6 CDTI	2.0 CDTI
Schadstoffarm nach	EURO6	EURO6	EURO5	EURO5	EURO5	EURO5
Kraftstoff	Super	Erdgas	Diesel	Diesel	Diesel	Diesel
Anzahl der Zylinder	4	4	4	4	4	4
Bohrung / Hub in mm	72,0 / 84,0	72,0 / 84,0	69,6 / 82,0	79,5 / 80,5	79,5 / 80,5	83,0 / 90,4
Hubraum in cm <sup>3</sup>	1368	1368	1248	1589	1589	1956
Max. Leistung in kW (PS)/bei min <sup>-1</sup>	70 (95) / 6000	88 (120) / 5000	66 (90) / 4000	66 (90) / 4000	77 (105) / 4000	99 (135) / 3500
Max. Drehmoment in Nm/bei min <sup>-1</sup>	127 / 4500	206 / 3000	200 / 1500	290 / 1500	290 / 1500	320 / 1500
Kraftstofftank-Füllmenge in l	60	22 / 16,15 <sup>1)</sup>	60	60	60	60

Alle Werte beziehen sich auf das EU-Basismodell mit serienmäßiger Ausstattung. Die Verbrauchsermittlung nach Richtlinie 1999/100/EG berücksichtigt das in Übereinstimmung mit dieser Vorschrift festgelegte Fahrzeugleergewicht. Zusätzliche Ausstattungen können zu geringfügig höheren als den angegebenen Verbrauchs- sowie CO<sub>2</sub>-Werten führen. Sie können außerdem das Leergewicht und in manchen Fällen auch die zulässigen Achslasten sowie das zulässige Gesamtgewicht erhöhen bzw. die zulässige Anhängelast reduzieren. Folglich können sie die Höchstgeschwindigkeit vermindern und die Beschleunigungszeit erhöhen. Die angegebenen Fahrleistungen sind erreichbar bei Leergewicht (ohne Fahrer) plus 200 kg Zuladung.

<sup>1)</sup> Benzin Liter / Erdgas kg.



# Mein Opel Combo

Modell / Motor	Preis in €
----------------	------------

## Meine Sonderausstattung


## Gesamtpreis

<hr/> <hr/> <b>Preis in € (ohne MwSt)</b>	<hr/> <hr/> <b>Preis in € (inkl. MwSt)</b>
---	--

# Opel Service

## Europaweiter Kundenservice.

In ganz Europa stehen über 6.000 Opel-Servicebetriebe bereit, um Sie individuell, fach- und termingerecht zu betreuen.

## OPEL Road Plus<sup>1)</sup>

### Servicevorteil.

Ihr Opel Partner steht Ihnen für Ihre Servicewünsche auch ohne Anmeldung zur Verfügung. Wartungsarbeiten werden sofort ausgeführt. Sollte dies in Ausnahmefällen nicht möglich sein, vereinbart Ihr Opel Partner einen für Sie genehmen Termin – u.U. auch außerhalb der normalen Öffnungszeiten.

### Taggleiche Reparatur.

Ihr Opel Partner erstellt bei Verschleißreparaturschäden eine Sofortdiagnose, sodass erforderliche Verschleißreparaturen innerhalb eines Arbeitstages durchgeführt werden können. Sollte dies in Ausnahmefällen nicht möglich sein, vereinbart ihr Opel Partner einen für Sie genehmen Termin. Sollte die Terminzuge seitens des Opel Partners für eine Verschleißreparatur nicht eingehalten werden, erhalten Sie einen kostenlosen Ersatzwagen.

### 3 Jahre „Garantierte Mobilität“.

Dieses Fahrzeug erhält 3 Jahre „Garantierte Mobilität“. Damit gewähren wir einen kostenlosen Ersatzwagen oder ein anderweitiges Transportmittel bei Reparatur-, Inspektions-, Garantie- und Kulanzarbeiten für die Dauer des Werkstattaufenthaltes. Diese Regelung setzt ein, wenn die Gesamtzeit

der Reparatur mehr als 2 Stunden beträgt und der Werkstatt-Termin 2 Tage vorher angemeldet wird. Selbst verursachte Schäden, Unfallschäden und der Einbau von Zubehör fallen nicht unter die „Garantierte Mobilität“.

### Opel Mobilservice.<sup>1)</sup>

Der kostenlose Mobilservice für alle Opel Neufahrzeuge im ersten Jahr ab Erstzulassungsdatum oder ab Lieferung durch den Vertragshändler, je nachdem, welches Ereignis zuerst eintritt. Wo immer Sie unterwegs sind, der Opel Mobilservice hilft Ihnen weiter. In über 40 europäischen Ländern – rund um die Uhr. Mit starken Leistungen wie Pannenhilfe, Abschleppdienst, Mietwagenservice, Hotelunterbringung oder Organisation Ihrer Weiterreise per Bahn oder Flugzeug.

Der Opel Mobilservice kann jeweils mit der Inspektion für maximal ein Jahr verlängert werden.

### Opel Autoversicherung.

Wir empfehlen Ihnen den Abschluss der Opel Autoversicherung über die Opel Händler VersicherungsService GmbH (Versicherer: Allianz Versicherungs-AG). So haben Sie im Schadensfall Anspruch auf die Reparatur beim Opel Service Partner und die Verwendung von Opel Originalteilen. Ihr Opel Partner macht Ihnen gerne ein unverbindliches Angebot.

### OPEL Rent Mietwagenservice.

Bei Bedarf hält Sie Opel rent mobil, wenn Ihr Fahrzeug, bedingt durch einen Werkstattaufenthalt, einmal ausfallen sollte.

### Teile- und Zubehörservice.

Alles was Ihren Opel noch praktischer, komfortabler oder auch individueller macht, finden Sie bei Ihrem freundlichen Opel Partner und auf [www.opel.de](http://www.opel.de).

### Neuwagengarantie.

Diese Garantie gilt für alle PKW- und Nutzfahrzeuge gemäß den zugrunde liegenden Garantiebedingungen für 24 Monate ab Erstzulassung bzw. Lieferung durch den erstausliefernden Opel Vertragshändler, je nachdem welches Datum früher liegt – ohne Kilometerbegrenzung.

### Opel Anschlussgarantie.

Die Opel Anschlussgarantie kann innerhalb von 24 Monaten (6 Monate bei Groß- und Gewerbekunden) nach Erstzulassung eines Neuwagens erworben werden. Bei Abschluss darf die Laufleistung von 40.000 km nicht überschritten sein. Die Opel Anschlussgarantie umfasst die wichtigsten Baugruppen gemäß den näheren Garantiebedingungen der CG Car-Garantie Versicherungs-AG und beginnt am ersten Tag des dritten Jahres ab Erstzulassung.

### 8 Jahre Garantie gegen Durchrostung.

Opel gibt Ihnen die sichere Langzeitgarantie gegen Durchrostung gemäß den dafür geltenden Garantiebedingungen. Sie brauchen hierzu lediglich die jährlich vorgesehenen Korrosionsschutzprüfungen von einem Opel Service Partner durchführen zu lassen. Die Korrosionsschutzprüfung ist in den regelmäßigen

Serviceüberprüfungen / Inspektionen bei einem Opel Service Partner ohne Mehrkosten enthalten oder gesondert bei einem Opel Service Partner in Auftrag zu geben.

### Finanz- und Full-Service-Leasing.

Wir bieten für Ihr Unternehmen maßgeschneiderte Leasingangebote. Vom reinen Finanzleasing der GMAC Leasing GmbH bis hin zum Full-Service-Leasing der ALD Lease Finanz GmbH erarbeiten wir für Sie Ihr individuelles Leistungspaket.

### Opel in den neuen Medien.

Auch im Internet können Sie sich unter [www.opel.de](http://www.opel.de) Ihr individuelles Fahrzeug mit dem Konfigurator zusammenstellen. Sie finden dort aktuelle Informationen zu Modellen, Varianten, Preisen und Serviceleistungen der Adam Opel AG sowie über die recyclinggerechte Konstruktion über Altfahrzeug-Rücknahmestellen und das Recycling von Altfahrzeugen.

### Recycling.

Informationen über die recyclinggerechte Konstruktion, über Altfahrzeug-Rücknahmestellen und das Recycling von Altfahrzeugen finden Sie im Internet unter [www.opel.de](http://www.opel.de)

<sup>1)</sup> Bei Inanspruchnahme eines Ersatz- oder Mietwagens: Inklusive 300 km Laufleistung pro Tag. Jeder weitere Kilometer wird mit € 0,50 berechnet.



Wir leben Autos.

Alle Preisangaben sind unverbindliche Preisempfehlungen ab Werk, mit und ohne Mehrwertsteuer. Die unverbindlichen Preisempfehlungen für Sonderausstattungen gelten nur bei werkseitigem Einbau bzw. werkseitiger Lieferung. Der Inhalt entspricht dem Stand bei Drucklegung (08/13). Wir behalten uns Änderungen von Konstruktion und Ausstattung vor. Außerhalb der Bundesrepublik Deutschland können Angebot, Technik und Ausstattung unserer Fahrzeuge abweichen. Bitte informieren Sie sich über die genaue Ausstattung unserer Fahrzeuge bei Ihrem Opel Partner. Weitere Informationen über Opel und den Opel Versicherungsservice unter [www.opel.de](http://www.opel.de). InfoService: 01805-5510

Best.-Nr.: 01/01048/1302 MY2013A

Auf umweltfreundlichem, chlorfreiem Papier gedruckt.

ADAM OPEL AG, Rüsselsheim