

Der neue **OPEL** Insignia


Der neue **OPEL** Insignia Sports Tourer

Preise, Ausstattungen & technische Daten

28. Mai 2009


Für ausgewählte Firmenkunden mit gültigem Lieferabkommen und deren Bezugsberechtigte.
Bitte fragen Sie Ihren zuständigen Opel Partner, ob Sie zu den Bezugsberechtigten gehören.

Insignia, 4-türig			Selection	Edition	Sport	Cosmo
	Motor	Getriebe	ohne MwSt. mit MwSt.	ohne MwSt. mit MwSt.	ohne MwSt. mit MwSt.	ohne MwSt. mit MwSt.
Benzin	1.6 ECOTEC® 85 kW/115 PS	6-Gang	19.411,76 23.100,-	22.021,01 26.205,-	-	-
	1.8 ECOTEC® 103 kW/140 PS	6-Gang	21.344,54 25.400,-	23.953,78 28.505,-	25.151,26 29.930,-	26.138,66 31.105,-
	1.6 Turbo ECOTEC® 132 kW/180 PS	6-Gang	-	25.550,42 30.405,-	26.747,90 31.830,-	27.735,29 33.005,-
	2.0 Turbo ECOTEC® 162 kW/220 PS	6-Gang	-	27.315,13 32.505,-	28.512,61 33.930,-	29.500,- 35.105,-
	2.0 Turbo ECOTEC® 162 kW/220 PS	6-Gang 4x4 Allradantrieb	-	29.987,39 35.685,-	30.403,36 36.180,-	32.172,27 38.285,-
	2.0 Turbo ECOTEC® 162 kW/220 PS	6-Stufen-Automatik	-	29.037,82 34.555,-	30.235,29 35.980,-	31.222,69 37.155,-
	2.0 Turbo ECOTEC® 162 kW/220 PS	6-Stufen-Automatik 4x4 Allradantrieb	-	31.710,08 37.735,-	32.126,05 38.230,-	33.894,96 40.335,-
	2.8 V6 Turbo ECOTEC® 191 kW/260 PS	6-Gang 4x4 Allradantrieb	-	-	31.915,97 37.980,-	33.684,87 40.085,-
	2.8 V6 Turbo ECOTEC® 191 kW/260 PS	6-Stufen-Automatik 4x4 Allradantrieb	-	-	33.638,66 40.030,-	35.407,56 42.135,-

Insignia, 4-türig		Selection	Edition	Sport	Cosmo	
Motor	Getriebe	ohne MwSt. mit MwSt.	ohne MwSt. mit MwSt.	ohne MwSt. mit MwSt.	ohne MwSt. mit MwSt.	
Diesel	2.0 CDTI ECOTEC® 81 kW/110 PS	6-Gang	20.756,30 24.700,-	23.365,55 27.805,-	-	-
	2.0 CDTI ECOTEC® 96 kW/130 PS	6-Gang	21.890,76 26.050,-	24.500,- 29.155,-	25.697,48 30.580,-	26.684,87 31.755,-
	2.0 CDTI ECOTEC® 96 kW/130 PS	6-Stufen-Automatik	23.613,45 28.100,-	26.222,69 31.205,-	27.420,17 32.630,-	28.407,56 33.805,-
	2.0 CDTI ECOTEC® 118 kW/160 PS	6-Gang	-	25.424,37 30.255,-	26.621,85 31.680,-	27.609,24 32.855,-
	2.0 CDTI ECOTEC® 118 kW/160 PS	6-Stufen-Automatik	-	27.147,06 32.305,-	28.344,54 33.730,-	29.331,93 34.905,-
	2.0 CDTI  118 kW/160 PS	6-Gang	23.109,24 27.500,-	25.718,49 30.605,-	-	27.903,36 33.205,-
	2.0 BiTurbo CDTI ECOTEC® 140 kW/190 PS ¹⁾	6-Gang	-	28.449,58 33.855,-	29.647,06 35.280,-	30.634,45 36.455,-
	2.0 BiTurbo CDTI ECOTEC® 140 kW/190 PS ¹⁾	6-Gang 4x4 Allradantrieb	-	31.121,85 37.035,-	31.537,82 37.530,-	33.306,72 39.635,-


¹⁾ Voraussichtlich bestellbar 4. Quartal 2009.

Insignia, 5-türig			Selection	Edition	Sport	Cosmo
	Motor	Getriebe	ohne MwSt. mit MwSt.	ohne MwSt. mit MwSt.	ohne MwSt. mit MwSt.	ohne MwSt. mit MwSt.
Benzin	1.6 ECOTEC® 85 kW/115 PS	6-Gang	19.739,50 23.490,-	22.348,74 26.595,-	-	-
	1.8 ECOTEC® 103 kW/140 PS	6-Gang	21.672,27 25.790,-	24.281,51 28.895,-	25.478,99 30.320,-	26.466,39 31.495,-
	1.6 Turbo ECOTEC® 132 kW/180 PS	6-Gang	-	25.878,15 30.795,-	27.075,63 32.220,-	28.063,03 33.395,-
	2.0 Turbo ECOTEC® 162 kW/220 PS	6-Gang	-	27.642,86 32.895,-	28.840,34 34.320,-	29.827,73 35.495,-
	2.0 Turbo ECOTEC® 162 kW/220 PS	6-Gang 4x4 Allradantrieb	-	30.315,13 36.075,-	30.731,09 36.570,-	32.500,- 38.675,-
	2.0 Turbo ECOTEC® 162 kW/220 PS	6-Stufen-Automatik	-	29.365,55 34.945,-	30.563,03 36.370,-	31.550,42 37.545,-
	2.0 Turbo ECOTEC® 162 kW/220 PS	6-Stufen-Automatik 4x4 Allradantrieb	-	32.037,82 38.125,-	32.453,78 38.620,-	34.222,69 40.725,-
	2.8 V6 Turbo ECOTEC® 191 kW/260 PS	6-Gang 4x4 Allradantrieb	-	-	32.243,70 38.370,-	34.012,61 40.475,-
	2.8 V6 Turbo ECOTEC® 191 kW/260 PS	6-Stufen-Automatik 4x4 Allradantrieb	-	-	33.966,39 40.420,-	35.735,29 42.525,-

Insignia, 5-türig		Selection	Edition	Sport	Cosmo	
Motor	Getriebe	ohne MwSt. mit MwSt.	ohne MwSt. mit MwSt.	ohne MwSt. mit MwSt.	ohne MwSt. mit MwSt.	
Diesel	2.0 CDTI ECOTEC® 81 kW/110 PS	6-Gang	21.084,03 25.090,-	23.693,28 28.195,-	-	-
	2.0 CDTI ECOTEC® 96 kW/130 PS	6-Gang	22.218,49 26.440,-	24.827,73 29.545,-	26.025,21 30.970,-	27.012,61 32.145,-
	2.0 CDTI ECOTEC® 96 kW/130 PS	6-Stufen-Automatik	23.941,18 28.490,-	26.550,42 31.595,-	27.747,90 33.020,-	28.735,29 34.195,-
	2.0 CDTI ECOTEC® 118 kW/160 PS	6-Gang	-	25.752,10 30.645,-	26.949,58 32.070,-	27.936,97 33.245,-
	2.0 CDTI ECOTEC® 118 kW/160 PS	6-Stufen-Automatik	-	27.474,79 32.695,-	28.672,27 34.120,-	29.659,66 35.295,-
	2.0 CDTI  118 kW/160 PS	6-Gang	23.436,97 27.890,-	26.046,22 30.995,-	-	28.231,09 33.595,-
	2.0 BiTurbo CDTI ECOTEC® 140 kW/190 PS ¹⁾	6-Gang	-	28.777,31 34.245,-	29.974,79 35.670,-	30.962,18 36.845,-
	2.0 BiTurbo CDTI ECOTEC® 140 kW/190 PS ¹⁾	6-Gang 4x4 Allradantrieb	-	31.449,58 37.425,-	31.865,55 37.920,-	33.634,45 40.025,-

¹⁾ Voraussichtlich bestellbar 4. Quartal 2009.

Insignia Sports Tourer			Selection	Edition	Sport	Cosmo
	Motor	Getriebe	ohne MwSt. mit MwSt.	ohne MwSt. mit MwSt.	ohne MwSt. mit MwSt.	ohne MwSt. mit MwSt.
Benzin	1.6 ECOTEC® 85 kW/115 PS	6-Gang	20.411,76 24.290,-	23.063,03 27.445,-	-	-
	1.8 ECOTEC® 103 kW/140 PS	6-Gang	22.344,54 26.590,-	24.995,80 29.745,-	26.390,76 31.405,-	27.672,27 32.930,-
	1.6 Turbo ECOTEC® 132 kW/180 PS	6-Gang	-	26.592,44 31.645,-	27.987,39 33.305,-	29.268,91 34.830,-
	2.0 Turbo ECOTEC® 162 kW/220 PS	6-Gang	-	28.357,14 33.745,-	29.752,10 35.405,-	31.033,61 36.930,-
	2.0 Turbo ECOTEC® 162 kW/220 PS	6-Gang 4x4 Allradantrieb	-	31.029,41 36.925,-	31.642,86 37.655,-	33.705,88 40.110,-
	2.0 Turbo ECOTEC® 162 kW/220 PS	6-Stufen-Automatik	-	30.079,83 35.795,-	31.474,79 37.455,-	32.756,30 38.980,-
	2.0 Turbo ECOTEC® 162 kW/220 PS	6-Stufen-Automatik 4x4 Allradantrieb	-	32.752,10 38.975,-	33.365,55 39.705,-	35.428,57 42.160,-
	2.8 V6 Turbo ECOTEC® 191 kW/260 PS	6-Gang 4x4 Allradantrieb	-	-	33.155,46 39.455,-	35.218,49 41.910,-
	2.8 V6 Turbo ECOTEC® 191 kW/260 PS	6-Stufen-Automatik 4x4 Allradantrieb	-	-	34.878,15 41.505,-	36.941,18 43.960,-

Insignia Sports Tourer		Selection	Edition	Sport	Cosmo	
Motor	Getriebe	ohne MwSt. mit MwSt.	ohne MwSt. mit MwSt.	ohne MwSt. mit MwSt.	ohne MwSt. mit MwSt.	
Diesel	2.0 CDTI ECOTEC® 81 kW/110 PS	6-Gang	21.756,30 25.890,-	24.407,56 29.045,-	-	-
	2.0 CDTI ECOTEC® 96 kW/130 PS	6-Gang	22.890,76 27.240,-	25.542,02 30.395,-	26.936,97 32.055,-	28.218,49 33.580,-
	2.0 CDTI ECOTEC® 96 kW/130 PS	6-Stufen-Automatik	24.613,45 29.290,-	27.264,71 32.445,-	28.659,66 34.105,-	29.941,18 35.630,-
	2.0 CDTI ECOTEC® 118 kW/160 PS	6-Gang	-	26.466,39 31.495,-	27.861,34 33.155,-	29.142,86 34.680,-
	2.0 CDTI ECOTEC® 118 kW/160 PS	6-Stufen-Automatik	-	28.189,08 33.545,-	29.584,03 35.205,-	30.865,55 36.730,-
	2.0 CDTI  118 kW/160 PS	6-Gang	24.109,24 28.690,-	26.760,50 31.845,-	-	29.436,97 35.030,-
	2.0 BiTurbo CDTI ECOTEC® 140 kW/190 PS ¹⁾	6-Gang	-	29.491,60 35.095,-	30.886,55 36.755,-	32.168,07 38.280,-
	2.0 BiTurbo CDTI ECOTEC® 140 kW/190 PS ¹⁾	6-Gang 4x4 Allradantrieb	-	32.163,87 38.275,-	32.777,31 39.005,-	34.840,34 41.460,-

¹⁾ Voraussichtlich bestellbar 4. Quartal 2009.

Allgemeine Serienausstattung

Sicherheit	Infotainment
Adaptiver 4x4 Allradantrieb mit FlexRide Premium-Fahrwerk und Adaptivem Sportdifferenzial (für 2.8 V6 Turbo, wahlweise 2.0 Turbo und 2.0 BiTurbo CDTI)	Stereo-CD-Radio CD 300 MP3 mit Triple Info Display und Dachantenne
Adaptives Bremslicht	Komfort & sonstige Ausstattung
Airbagsystem , inkl. - Frontairbags (mehrstufig) und Seitenairbags, Fahrer und Beifahrer - Kopfairbags, vorn und hinten außen	Ablagefächer: - Ablagefach in der Mittelkonsole und Türen, vorn und hinten - Ablagefach Fahrerseite - Getränkehalter, vorn - Handschuhfach, beleuchtet - Staufach im Kofferraum
Antiblockiersystem (ABS) mit Kurvenbremskontrolle (CBC) und Bremsassistent	Außenspiegel , elektrisch einstell- und beheizbar, manuell anklappbar, Fahrerseite asphärisch geformt, Gehäuse in Wagenfarbe lackiert
Automatische Aktivierung des Warnblinkers und Entriegelung der Türen nach Auslösung von Airbag oder Gurtstraffer	Batterieentladeschutz
Elektronische Bremskraftverteilung (EBV)	Bordcomputer
Elektronisches Stabilitätsprogramm Plus (ESP^{Plus}®)	Dachreling , Schwarz (nur Sports Tourer)
FlexRide Premium-Fahrwerk (für 2.8 V6 Turbo): Innovatives Fahrwerksystem mit adaptiver Fahrstilerkennung (DMC) und drei wählbaren Fahrmodi Standard, Sport (personalisierbar) und Tour	Dekorleisten , Titaniumdesign
Fußgängerschutz	Dieselpartikelfilter (für 2.0 CDTI und 2.0 BiTurbo CDTI)
Frontantrieb	Doppeltonhorn
Dreipunktsicherheitsgurte auf allen Plätzen, Gurtkraftbegrenzer und pyrotechnische Gurtschlossstraffer, vorn, doppelter Gurtstraffer , vorn und Gurtwarner , vorn	Drehzahlmesser
Kindersicherung in den hinteren Türen, manuell	Fensterheber , elektrisch, vorn, mit Tippfunktion und Einklemmschutz
Aktive Kopfstützen , vorn höhen- und neigungseinstellbar, 3 Kopfstützen , hinten, höheneinstellbar	Halogen- Frontscheinwerfer mit Leuchtweitenregulierung
Seitenaufprallschutz	Fußraumbeleuchtung , vorn
Auskuppelnde Sicherheitspedale PRS (Pedal Release System)	Gepäckraumabdeckung , ausziehbar mit Komfortbedienung (nur für Sports Tourer)
Traktionskontrolle mit Motor- und Bremsengriff (TC ^{Plus})	Gepäckraumladekante , Edelstahl(nur für Sports Tourer)
Vorrüstung für Kindersitzbefestigungs-System ISOFIX, hinten	Innen- und Leseleuchten , vorn und hinten
Vorrüstung für Sicherheitsnetzbefestigung für 2. Reihe (nur Sports Tourer)	Karosserie , doppelseitige Verzinkung aller korrosionsgefährdeten Teile
	Klimaanlage
	Kofferraumöffnung , automatisch per Fernbedienung (nur für Limousine 4-türig)
	Lenksäule , höhen- und längseinstellbar
	Mittelarmlehne , vorn

Allgemeine Serienausstattung

Polster, Stoff	Türinnengriffe, verchromt
Raucher-Paket, Aschenbecher und Zigarettenanzünder, vorn	Umgebungsbeleuchtung
Räder und Reifen: - 4 Stahlräder 6½ J x 16, inkl. Radabdeckung mit Reifen 215/60 R16 (nicht für SportsTourer mit 2.0 CDTI) - 4 Stahlräder 7 J x 17 mit Reifen 225/55 R17 (nur für SportsTourer mit 2.0 CDTI) - Reifen-Reparatur-Set (ohne Wagenheber)	Wärmeschutzverglasung, grün getönt
Rücksitzlehne im Verhältnis 60:40 umklappbar	Zentralverriegelung, inkl. Funkfernbedienung und Innenschaltern
Service-Intervall-Anzeige	ecoFLEX
Komfortsitze: - Fahrersitz: Länge und Lehnenneigung, manuell einstellbar, Höheneinstellung, elektrisch - Beifahrersitz: Länge und Lehnenneigung, manuell einstellbar	- Reduzierter Emissionswert sowie Kraftstoffverbrauch - Aerodynamische Verkleidung am Unterboden - Niedrigeres Fahrwerk (10 mm tiefer gelegt) - Reifen mit geringem Rollwiderstand (Michelin Primacy HP Reifen) - Geschlossener Kühlergrill - Hochschaltanzeige - Längere Achsübersetzung - Bordcomputer mit Check Control - Abrissrinnen an der Heckscheibe (nur Sport Tourer) - Flexible Frontspoilerlippe - ecoFLEX Emblem
Stoßfänger, in Wagenfarbe	
Tagfahrlicht	
Türaußengriffe, in Wagenfarbe	

Modellbezogene Serienausstattung			
Selection	Edition	Sport	Cosmo
			Sicht-Paket
			Adaptives Fahrlicht (AFL+)
			Heckklappe , elektrisch (nur Sports Tourer)
		Aluminiumpedale	
		Nebelscheinwerfer	
		FlexRide Premium-Sportfahrwerk (Karosserie 10 mm tiefer gelegt)	
		Solar Protect®-Wärmeschutzverglasung , stark getönt, im Fond (nur Sports Tourer)	Solar Protect®-Wärmeschutzverglasung , stark getönt, im Fond (nur Sports Tourer)
		Ladekantenschutz , Edelstahl (nur Sports Tourer)	Ladekantenschutz , Edelstahl (nur Sports Tourer)
	Innenbeleuchtungs-Paket	Innenbeleuchtungs-Paket	Innenbeleuchtungs-Paket
	Türeinsteigsleisten , Aluminium	Türeinsteigsleisten , Aluminium	Türeinsteigsleisten , Aluminium
	Sichtbare Auspuffendrohre , verchromt, rechts und links (für 1.6 Turbo, 2.0 Turbo und 2.0 BiTurbo CDTI)	Sichtbare Auspuffendrohre , verchromt, rechts und links (für 1.6 Turbo, 2.0 Turbo, 2.8 V6 Turbo und 2.0 BiTurbo CDTI)	Sichtbare Auspuffendrohre , verchromt, rechts und links (für 1.6 Turbo, 2.0 Turbo, 2.8 V6 Turbo und 2.0 BiTurbo CDTI)
	Tasche an Vordersitzrücken	Tasche an Vordersitzrücken	Tasche an Vordersitzrücken
	Mittelarmlehne , hinten, mit Getränkehalter, Ablagefach und Durchlademöglichkeit	Mittelarmlehne , hinten, mit Getränkehalter, Ablagefach und Durchlademöglichkeit	Mittelarmlehne , hinten, mit Getränkehalter, Ablagefach und Durchlademöglichkeit
	Parkbremse , elektrisch, inkl. Berg-Anfahr-Assistent (nur für Schaltgetriebe) und 12-Volt-Steckdose in der Mittelkonsole	Parkbremse , elektrisch, inkl. Berg-Anfahr-Assistent (nur für Schaltgetriebe) und 12-Volt-Steckdose in der Mittelkonsole	Parkbremse , elektrisch, inkl. Berg-Anfahr-Assistent (nur für Schaltgetriebe) und 12-Volt-Steckdose in der Mittelkonsole
	Geschwindigkeitsregler	Geschwindigkeitsregler	Geschwindigkeitsregler
	Fensterzierleiste , verchromt	Fensterzierleiste , verchromt	Fensterzierleiste , verchromt
	Fernbedienung am Lenkrad	Fernbedienung am Lenkrad	Fernbedienung am Lenkrad
	Steckdose , 12 V, im Gepäckraum (nur für Sports Tourer)	Steckdose , 12 V, im Gepäckraum (nur für Sports Tourer)	Steckdose , 12 V, im Gepäckraum (nur für Sports Tourer)
	Lederlenkrad	Sportlederlenkrad	Lederlenkrad

Modellbezogene Serienausstattung			
Selection	Édition	Sport	Cosmo
Fensterheber , elektrisch, vorn, mit Tippfunktion und Einklemmschutz	Fensterheber , elektrisch, vorn, mit Tippfunktion und Einklemmschutz	Fensterheber , elektrisch, vorn, mit Tippfunktion und Einklemmschutz	Fensterheber , elektrisch, vorn und hinten, mit Tippfunktion und Einklemmschutz
Türäußengriffe , in Wagenfarbe	Türäußengriffe , in Wagenfarbe	Türäußengriffe , in Wagenfarbe	Türäußengriffe , verchromt
Bordcomputer	Bordcomputer mit Check Control System	Bordcomputer mit Check Control System	Bordcomputer mit Check Control System
Dachreling , schwarz (nur Sports Tourer)	Dachreling , silber eloxiert (nur Sports Tourer)	Dachreling , silber eloxiert (nur Sports Tourer)	Dachreling , silber eloxiert (nur Sports Tourer)
Komfortsitze Fahrersitz: Länge und Lehnenneigung manuell einstellbar, Höheneinstellung, elektrisch Beifahrersitz: Länge und Lehnenneigung, manuell einstellbar	Komfortsitze Fahrersitz: Länge, Lehnenneigung und Sitzneigung, manuell einstellbar, Höheneinstellung, elektrisch, elektropneumatische Lendenwirbelstütze in Länge und Höhe einstellbar Beifahrersitz: Länge und Lehnenneigung, manuell einstellbar	Premium-Sportsitz mit Gütesiegel AGR für (Aktion Gesunder Rücken e.V.), Fahrer Fahrersitz: Länge, Lehnenneigung und Sitzneigung, manuell einstellbar, Höheneinstellung, elektrisch, elektropneumatische Lendenwirbelstütze in Länge und Höhe einstellbar, ausziehbare Oberschenkelauflage Beifahrersitz: Länge und Lehnenneigung, manuell einstellbar, ausziehbare Oberschenkelauflage	Komfortsitze Fahrersitz: Länge, Lehnenneigung und Sitzneigung, manuell einstellbar, Höheneinstellung, elektrisch, elektropneumatische Lendenwirbelstütze in Länge und Höhe einstellbar Beifahrersitz: Länge und Lehnenneigung, manuell einstellbar
Klimaanlage	Automatische Klimaanlage	Automatische Klimaanlage	Zwei-Zonen-Klimatisierungsautomatik mit Solar Reflect Windschutzscheibe
Stereo-CD-Radio CD 300 MP3 mit Triple Info Display und Dachantenne	Stereo-CD-Radio DVD 800 Europa Navi mit Color Info Display 7", Dachantenne im Haifischflossendesign und Multi-funktionsknopf , in der Mittelkonsole	Stereo-CD-Radio DVD 800 Europa Navi mit Color Info Display 7", Dachantenne im Haifischflossendesign und Multi-funktionsknopf , in der Mittelkonsole	Stereo-CD-Radio DVD 800 Europa Navi mit Color Info Display 7", Dachantenne im Haifischflossendesign und Multi-funktionsknopf , in der Mittelkonsole
Polster Stoff	Polster Stoff , Top Tec Veredelung bei beige Polster	Polster Stoff	Polster Stoff/Ledernachbildung Morrocana, Top Tec Veredelung bei beige Polster
Dekorleisten , Titaniumdesign	Dekorleisten , Titaniumdesign (Schwarz) bzw. Titaniumdesign, Oliv (Beige)	Dekorleisten , Klavierlack	Dekorleisten , Kibo Holzdesign oder Klavierlack (Schwarz) bzw. Kibo Holzdesign (Beige)
4 Stahlräder 6½ J x 16, inkl. Radabdeckung mit Reifen 215/60 R16 (nicht für Sports Tourer mit 2.0 CDTI) 4 Stahlräder 7 J x 17 mit Reifen 225/55 R17 (nur für Sports Tourer mit 2.0 CDTI)	4 Designräder 7 J x 17 mit Reifen 225/55 R17 (nicht für Sports Tourer mit 4x4 Allradantrieb) 4 Stahlräder 7 J x 17 mit Reifen 225/55 R17 (für Sports Tourer mit 4x4 Allradantrieb)	4 Leichtmetallräder 8 J x 18 im 5-Doppel-speichen-Sportdesign mit Reifen 245/45 R18	4 Leichtmetallräder 8 J x 18 im 13-Speichen-Design mit Reifen 245/45 R18

Sonderausstattung		Selection	Edition	Sport	Cosmo	
Business-Pakete		ohne MwSt. mit MwSt.				
Business-Paket 1 - Parkpilot, Einparkhilfe vorn und hinten, akustisches Warnsignal beim vorwärts und rückwärts Einparken - Premium-Sitz mit Gütesiegel AGR (Aktion Gesunder Rücken e.V.), Fahrer, inkl. - Fahrersitz: Länge-, Lehnenneigung und Sitzneigung, manuell einstellbar, Höheneinstellung, elektrisch, elektropneumatische Lendenwirbelstütze in Länge und Höhe einstellbar, ausziehbare Oberschenkelauflage - Mittelarmlehne, hinten, mit Durchladefunktion (nicht in Verb. mit Premium-Paketen)	XZWI	411,76 490,-	411,76 490,-	—	—	
	Premium-Sitz mit Gütesiegel AGR (Aktion Gesunder Rücken e.V.), Beifahrer, inkl. - Beifahrersitz: Länge, Lehnenneigung, und Sitzneigung, manuell einstellbar, Höheneinstellung, elektrisch, elektropneumatische Lendenwirbelstütze in Länge und Höhe einstellbar, ausziehbare Oberschenkelauflage	A6D	—	247,90 295,-	—	—
	Parkassistent, vorn und hinten, mit Parklückenerkennung und audiovisueller Einparkhilfe, inkl. - Parkpilot mit akustischem Warnsignal beim vorwärts und rückwärts Einparken	UDP	—	105,04 125,-	—	—

- = nicht verfügbar S = Serie = Unverbindliche Preisempfehlung

Sonderausstattung		Selection	Edition	Sport	Cosmo	
Business-Paket 2 - Parkpilot, Einparkhilfe vorn und hinten, akustisches Warnsignal beim vorwärts und rückwärts Einparken - Adaptives Fahrlicht (AFL+), Bi-Xenon-Scheinwerfer mit variabler Lichtverteilung für Stadt, Spielstraße, Landstraße, Autobahn und Schlechtwetter, aktive Kurvenlichtfunktion, Abbiegelichtfunktion, automatische Fernlichtkontrolle (nicht in Verb. mit Frontkamera) und Tagesfahrlicht in LED Technik, inkl. - Scheinwerfer-Reinigungsanlage - Automatische Leuchtweitenregulierung (nur in Verb. mit Sicht-Paket)		XZWJ	—	831,93 990,-	831,93 990,-	—
Parkassistent, vorn und hinten, mit Parklückenerkennung und audiovisueller Einparkhilfe, inkl. - Parkpilot mit akustischem Warnsignal beim vorwärts und rückwärts Einparken		UDP	—	105,04 125,-	105,04 125,-	—
Ausstattungspakete		ohne MwSt. mit MwSt.				
Premium-Paket 1 - 18" Leichtmetallräder - Premium.Sitz mit Gütesiegel AGR (Aktion Gesunder Rücken e.V.), Fahrer, inkl. - Fahrersitz: Länge, Lehnenneigung, und Sitzneigung, manuell einstellbar, Höheneinstellung, elektrisch, elektropneumatische Lendenwirbelstütze in Länge und Höhe einstellbar, ausziehbare Oberschenkelauflage		PH1X	—	735,29 875,-	—	—
Premium-Sitz mit Gütesiegel AGR (Aktion Gesunder Rücken e.V.), Beifahrer, inkl. - Beifahrersitz: Länge, Lehnenneigung, und Sitzneigung, manuell einstellbar, Höheneinstellung, elektrisch, elektropneumatische Lendenwirbelstütze in Länge und Höhe einstellbar, ausziehbare Oberschenkelauflage		A6D	—	247,90 295,-	—	—

- = nicht verfügbar S = Serie □ = Unverbindliche Preisempfehlung

Sonderausstattung		Selection	Edition	Sport	Cosmo
Premium-Paket 2 - 18" Leichtmetallräder - Premium-Sitz mit Gütesiegel AGR (Aktion Gesunder Rücken e.V.), Fahrer, inkl. - Fahrersitz: Länge-, Lehnenneigung und Sitzneigung, manuell einstellbar, Höheneinstellung, elektrisch, elektropneumatische Lendenwirbelstütze in Länge und Höhe einstellbar, ausziehbare Oberschenklauflage - Lederausstattung, perforiert, Schwarz oder Beige ¹⁾ , inkl. - Sitzkontaktfläche in Leder - Sitzheizung, Fahrer und Beifahrer - Sitzventilation, Fahrer - Fensterheber, elektrisch, vorn und hinten	PH3S	—	2.046,22 2.435,-	—	—
		Premium-Sitz mit Gütesiegel AGR (Aktion Gesunder Rücken e.V.), Beifahrer, inkl. - Beifahrersitz: Länge, Lehnenneigung, und Sitzneigung, manuell einstellbar, Höheneinstellung, elektrisch, elektropneumatische Lendenwirbelstütze in Länge und Höhe einstellbar, ausziehbare Oberschenklauflage	A6D	—	247,90 295,-
Premium-Paket 3 - 19" Leichtmetallräder - Premium-Sitz mit Gütesiegel AGR (Aktion Gesunder Rücken e.V.), Fahrer, inkl. - Fahrersitz: Länge, Lehnenneigung und Sitzneigung, manuell einstellbar, Höheneinstellung, elektrisch, elektropneumatische Lendenwirbelstütze in Länge und Höhe einstellbar, ausziehbare Oberschenklauflage - Lederausstattung, perforiert, Schwarz oder Beige ¹⁾ , inkl. - Sitzkontaktfläche in Leder - Sitzheizung, Fahrer und Beifahrer - Sitzventilation, Fahrer - Fensterheber, elektrisch, vorn und hinten (nur in Verb. mit Zwei Zonen Klimatisierungsautomatik und Sicht-Paket)	PH3T	—	—	1.588,24²⁾ 1.890,-	1.588,24 1.890,-
		- = nicht verfügbar S = Serie ■ = Unverbindliche Preisempfehlung			

¹⁾ Voraussichtlich bestellbar 3.Quartal 2009.

²⁾ Nicht in Verb. mit Leder, Beige.

Sonderausstattung		Selection	Edition	Sport	Cosmo
Premium-Sitz mit Gütesiegel AGR (Aktion Gesunder Rücken e.V.), Beifahrer, inkl. - Beifahrersitz: Länge, Lehnenneigung, und Sitzneigung, manuell einstellbar, Höheneinstellung, elektrisch, elektropneumatische Lendenwirbelstütze in Länge und Höhe einstellbar, ausziehbare Oberschenkelauflage	A6D				
		—	—	247,90 295,-	247,90 295,-
Premium-Paket 4 - 20" Leichtmetallräder - Premium-Sitz mit Gütesiegel AGR (Aktion Gesunder Rücken e.V.), Fahrer, inkl. - Fahrersitz: Länge, Lehnenneigung und Sitzneigung, manuell einstellbar, Höheneinstellung, elektrisch, elektropneumatische Lendenwirbelstütze in Länge und Höhe einstellbar, ausziehbare Oberschenkelauflage - Lederausstattung, perforiert, Schwarz oder Beige ¹⁾ , inkl. - Sitzkontaktfläche in Leder - Sitzheizung, Fahrer und Beifahrer - Sitzventilation, Fahrer - Fensterheber, elektrisch, vorn und hinten (nur in Verb. mit Zwei Zonen Klimatisierungsautomatik und Sicht-Paket)	PH3T & Q9U				
		—	—	1.941,18 ²⁾ 2.310,-	1.941,18 2.310,-
Premium-Sitz mit Gütesiegel AGR (Aktion Gesunder Rücken e.V.), Beifahrer, inkl. - Beifahrersitz: Länge, Lehnenneigung, und Sitzneigung, manuell einstellbar, Höheneinstellung, elektrisch, elektropneumatische Lendenwirbelstütze in Länge und Höhe einstellbar, ausziehbare Oberschenkelauflage	A6D				
		—	—	247,90 295,-	247,90 295,-
FlexOrganizer®-Paket - FlexOrganizer®-Schienen, seitlich im Gepäckraum - Gepäcknetz mit 2 Stangen - kleines Gepäcknetz - 4 Adapter (nur für Sports Tourer)	AQ2				
		126,05 150,-	126,05 150,-	126,05 150,-	126,05 150,-

- = nicht verfügbar S = Serie □ = Unverbindliche Preisempfehlung

¹⁾ Voraussichtlich bestellbar 3.Quartal 2009.

²⁾ Nicht in Verb. mit Leder, Beige.

Sonderausstattung		Selection	Edition	Sport	Cosmo
OPC Line-Paket - Stoßfänger mit Frontspoilerlippe - Heckschürzenlippe - Heckspoiler (nur für Limousine) - Seitenschweller - 2 sichtbare Auspuffendrohre, verchromt, rechts und links (für 1.6 Turbo, 2.0 Turbo, 2.8 V6 Turbo und 2.0 BiTurbo CDTI) bzw. ein sichtbares Auspuffendrohr, verchromt (für 1.8 und 2.0 CDTI [96 kW/118 kW]) - Abrissfinne an der Heckscheibe (nur Sports Tourer)	WBP	—	1.021,01 1.215,-	1.021,01 1.215,-	1.021,01 1.215,-
Sicht-Paket - Automatisches Abblendlicht mit Tunneleerkennung - Regensensor - Innenspiegel, automatisch abblendend	TSQ	—	168,07 200,-	168,07 200,-	S
Sitz-Paket 1 - Fahrersitz: Länge, Lehnenneigung und Sitzneigung, manuell einstellbar, Höheneinstellung, elektrisch, elektropneumatische Lendenwirbelstütze in Länge und Höhe einstellbar	A6B	84,03 100,-	S	S	S
Sitz-Paket 2 - Beifahrersitz: Länge, Lehnenneigung und Sitzneigung, manuell einstellbar, Höheneinstellung, elektrisch, elektropneumatische Lendenwirbelstütze in Länge und Höhe einstellbar	A6D	—	247,90 295,-	247,90 295,-	247,90 295,-
Winter-Paket - Sitzheizung, Fahrer und Beifahrer - Scheinwerfer-Reinigungsanlage (Serie Cosmo)	W7Z	231,09 275,-	231,09 275,-	231,09 275,-	—
In Verb. mit Lederausstattung	PH3U	—	88,24 105,-	88,24 105,-	—
In Verb. mit Adaptivem Fahrlicht (AFL+)	PH3V	—	218,49 260,-	218,49 260,-	218,49 260,-

- = nicht verfügbar S = Serie ■ = Unverbindliche Preisempfehlung

Sonderausstattung		Selection	Edition	Sport	Cosmo
Sicherheit		ohne MwSt. mit MwSt.			
Adaptives Fahrlicht (AFL+) , Bi-Xenon-Scheinwerfer mit variabler Lichtverteilung für Stadt, Spielstraße, Landstraße, Autobahn und Schlechtwetter, aktive Kurvenlichtfunktion, Abbiegelichtfunktion, Fernlichtassistent (nicht in Verb. mit Frontkamera) und Tagfahrlicht in LED Technik, inkl. - Scheinwerfer-Reinigungsanlage - Automatische Leuchtweitenregulierung (nur in Verb. mit Sicht-Paket)	TT2	—	1.050,42 1.250,-	1.050,42 1.250,-	S
Seitenairbags , hinten außen, inkl. Gurtwarner hinten (bleiben aktiviert in Verb. mit Kindersicherheitsystem)	AW7	—	252,10 300,-	252,10 300,-	252,10 300,-
Diebstahlwarnanlage inkl. - Ultraschall-Innenraumüberwachung - Mechanische Verriegelung der Türen - Neigungsüberwachung - Überwachung von Kofferraum, Türen, Frontklappe, Heckscheibe (bei Sports Tourer) und Felgen - Signalhorn und Abschleppschutz	UTT	—	294,12 350,-	294,12 350,-	294,12 350,-
Nebelscheinwerfer , inkl. - Chromapplikationen am Frontstoßfänger	T96	155,46 185,-	155,46 185,-	S	155,46 185,-
Reifendruck-Kontrollsystem , inkl. - Check Control System - Reifendruckverlust-Überwachungssystem	UJN	—	172,27 205,-	172,27 205,-	172,27 205,-
Sicherheitsnetz zur Montage hinter 1. Sitzreihe, inkl. - Netzrollo zur Montage hinter 2. Sitzreihe - Vorrüstung Sicherheitsnetzbefestigung 1. Sitzreihe (nur für Sports Tourer)	APT	256,30 305,-	256,30 305,-	256,30 305,-	256,30 305,-

- = nicht verfügbar S = Serie ■ = Unverbindliche Preisempfehlung

Sonderausstattung		Selection	Edition	Sport	Cosmo
Fahrwerk & Räder		ohne MwSt. mit MwSt.			
FlexRide Premium-Fahrwerk Innovatives Fahrwerkssystem mit adaptiver Fahrstilerkennung (DMC) und drei wählbaren Fahrmodi Standard, Sport (personalisierbar) und Tour, inkl. - Elektronische Dämpferregelung (CDC) - Geschwindigkeitsabhängige Servolenkung - Vernetzung aller fahrdynamischen Systeme - Karosserie 10 mm tiefer gelegt (nur für Sport) (Serie für 2.8 V6 Turbo, 2.0 Turbo und 2.0 BiTurbo CDTI mit Adaptivem 4x4 Allradantrieb, nicht in Verb. mit Niveauregulierung, nicht für 1.6 und 2.0 CDTI [81 kW])	URC	—	781,51 930,-	S	781,51 930,-
Niveauregulierung , automatisch (nur für Sports Tourer; nicht für 2.8 V6 Turbo oder in Verb. mit Flex Ride-Premium-Fahrwerk)	G67	533,61 635,-	533,61 635,-	—	533,61 635,-
4 Stahlräder 6½ J x 16, inkl. Radabdeckung mit Reifen 215/60 R16	QB5	S ¹⁾	ohne ²⁾ Mehrpreis	—	—
4 Designräder 7 J x 17 mit Reifen 225/55 R17	QR8	—	S ³⁾	ohne ³⁾ Mehrpreis	ohne ³⁾ Mehrpreis
4 Leichtmetallräder 7 J x 17 im 7-Speichen-Design mit Reifen 225/55 R17	Q00	756,30 900,-	344,54 ³⁾ 410,-	ohne ³⁾ Mehrpreis	ohne ³⁾ Mehrpreis
4 Leichtmetallräder 8 J x 18 im 13-Speichen-Design mit Reifen 245/45 R18	Q56	—	756,30 900,-	ohne Mehrpreis	S
4 Leichtmetallräder 8 J x 18 im 7-Doppelspeichen-Sport-Design mit Reifen 245/45 R18	Q60	—	756,30 900,-	ohne Mehrpreis	ohne Mehrpreis
4 Leichtmetallräder 8 J x 18 im 5-Doppelspeichen-Sport-Design mit Reifen 245/45 R18	Q02	—	756,30 900,-	S	ohne Mehrpreis
4 Leichtmetallräder 8½ J x 19 im 10-Speichen-Design, glanz-veredelt, mit Reifen 245/40 R19	Q9S	—	—	504,20 600,-	504,20 600,-

- = nicht verfügbar S = Serie ■ = Unverbindliche Preisempfehlung

¹⁾ Nicht für Sports Tourer mit 2.0 CDTI.

²⁾ Nur für 1.6 und 1.8, für Limousine auch mit 2.0 CDTI (81 kW/96 kW).

³⁾ Nicht für Sports Tourer mit Adaptivem 4x4 Allradantrieb.

Sonderausstattung	Selection	Edition	Sport	Cosmo
4 Leichtmetallräder 8½ J x 19 im 5-Speichen-Design, mehrfach beschichtete Premium-Farboberfläche, mit Reifen 245/40 R19 Q93	—	—	504,20 600,-	504,20 600,-
4 Leichtmetallräder 8½ J x 20 im 5-Doppelspeichen-Stern-Design, mehrfach beschichtete Premium-Farboberfläche, mit Reifen 245/35 R20 (nicht in Verb. mit Notlaufgrad 16“ Stahlfelge) Q9U	—	—	1.008,40 1.200,-	1.008,40 1.200,-
Notlaufgrad¹⁾ , Stahl (nicht in Verb. mit OPC Line-Paket)	37,82 45,-	37,82 45,-	37,82 45,-	37,82 45,-
Infotainment	ohne MwSt. mit MwSt.			
Infotainment-Systeme ab CD 300 MP3: 7 Lautsprecher, 4 x 20 Watt, Dachantenne, kurz, geschwindigkeitsabhängige Lautstärke- und Bassregelung, Autostore, RDS-EON, 3 x 6 Sender-speicher, Stereo-Eingang für externe Audiogeräte (Aux-In, Klinkenstecker 3,5 mm), Audio-CD: MP3/WMA-Wiedergabe				
DVD 800 Europa Navi Stereo-CD-Radio mit integriertem Navigationssystem, Color Info Display 7“, Check Control System, Dachantenne im Haifischflossendesign, USB Anschluss und Multifunktionsknopf Navigation: DVD gestütztes Navigationssystem mit Kartendarstellung in 2D oder 3D, Straßenkarte für über 30 europäische Länder, GPS-Modul, dynamische Routenführung über Karten- und/oder Pfeildarstellung und Ansage, Kartenanzeige von TMC Meldungen, Tourenplanung, digitaler Reiseführer von MERIAN und Feinschmecker mit über 100.000 Reiseinformationen in den Kategorien Essen & Trinken, Übernachten, Sehenswürdigkeiten, Sport & Freizeit sowie Ausgehen und Shopping UXX	1.260,50 1.500,-	S	S	S
CD 500 Deutschland Navi Stereo-CD-Radio mit integriertem Navigationssystem, Color Info Display 7“, Check Control System, Dachantenne im Haifischflossendesign und USB Anschluss Navigation: CD Rom gestütztes Navigationssystem mit Kartendarstellung in 2D, Straßenkarte Deutschland, GPS-Modul, dynamische Routenführung über Karten- und/oder Pfeildarstellung und Ansage, Kartenanzeige von TMC Meldungen UXW	924,37 1.100,-	(-336,13) (-400,-)	(-336,13) (-400,-)	(-336,13) (-400,-)

- = nicht verfügbar S = Serie ■ = Unverbindliche Preisempfehlung

¹⁾ Reduzierter Gepäckrauminhalt.

Sonderausstattung		Selection	Edition	Sport	Cosmo
CDC 400 Stereo-CD-Radio, Graphic Info Display, 6 x 6 Senderspeicher, 6fach CD-Wechsler	UYI	588,24 700,-	(-672,27) (-800,-)	(-672,27) (-800,-)	(-672,27) (-800,-)
CD 300 MP3 Stereo-CD-Radio, Triple Info Display	UYB	S	(-1.260,50) (-1.500,-)	(-1.260,50) (-1.500,-)	(-1.260,50) (-1.500,-)
Digitaler Radioempfang DAB (Digital Audio Broadcasting) (nicht in Verb. mit CD 300 MP3)	UBT	201,68 240,-	201,68 240,-	201,68 240,-	201,68 240,-
Infinity Sound System¹⁾ , inkl. - 9 Lautsprecher, 7 x 45 Watt (bei Limousine, 4 türig) - 8 Lautsprecher, 7 x 45 Watt (bei Limousine, 5 türig und Sports Tourer) - 2 Subwoofer (1 Subwoofer bei Limousine, 5-türig und Sports Tourer) - 4 Breitband-Lautsprecher - 1 Mittelton-Lautsprecher - 2 Hochtöner - Digitaler Sound Prozessor (nicht in Verb. mit CD 300 MP3)	UQA	—	—	487,39 580,-	487,39 580,-
Mobiltelefon-Vorbereitung mit integriertem Telefonmodul für Mobiltelefone mit Bluetooth™ Verbindung SIM Access Profile (SAP) Modus - Anzeige von eingehenden SMS - Nutzung der Telefoneinstellungen - Direkte Verbindung zur Dachantenne - Sprachsteuerung - Freisprecheinrichtung - Nutzung des Fahrzeugdisplays zur Anzeige von Telefonbuch und Ruffliste - Steuerung über Fernbedienung am Lenkrad möglich (nicht in Verb. mit CD 300 MP3)	UPJ	420,17 500,-	420,17 500,-	420,17 500,-	420,17 500,-
Mobiltelefon-Vorbereitung wie zuvor, jedoch inkl. - Basisplatte zum Anschluss einer telefonspezifischen Halterung (siehe Zubehör) zur Nutzung der Ladefunktion (Entfall des Getränkehalters, vorn)	PH3Y	420,17 500,-	420,17 500,-	420,17 500,-	420,17 500,-

- = nicht verfügbar **S** = Serie **■** = Unverbindliche Preisempfehlung

¹⁾ Reduzierter Gepäckrauminhalt, Erhöhung des Gepäckraumbodens um 100 mm bei Limousine, 5-türig; Entfall des doppelten Gepäckraumbodens im Sports Tourer.

Sonderausstattung		Selection	Edition	Sport	Cosmo
Mobiltelefon-Vorbereitung - Bluetooth™-Schnittstelle - Sprachsteuerung - Freisprecheinrichtung - Nutzung des Fahrzeugdisplays zur Anzeige von Telefonbuch und Ruffliste - Steuerung über Fernbedienung am Lenkrad möglich	UPI / UPH	252,10 300,-	252,10 300,-	252,10 300,-	252,10 300,-
	Mobiltelefon-Vorbereitung wie zuvor, jedoch inkl. - Basisplatte zum Anschluss einer telefonspezifischen Halterung (siehe Zubehör) zur Nutzung der Ladefunktion und der GSM-Antenne (Entfall des Getränkehalters, vorn)	UWI	252,10 300,-	252,10 300,-	252,10 300,-
Komfort & sonstige Ausstattung		ohne MwSt. mit MwSt.			
Anhängerzugvorrichtung , schwenkbar, inkl. - Anhänger-Stabilitätsprogramm	VK0	693,28 825,-	693,28 825,-	693,28 825,-	693,28 825,-
Außenspiegel , elektrisch anklappbar und automatisch abblendend (Fahrerseite) (nur in Verb. mit Sicht-Paket)	DWH	—	142,86 170,-	142,86 170,-	142,86 170,-
Fensterheber , elektrisch, vorn und hinten, inkl. - Tippfunktion - Einklemmschutz	AER	—	315,13 375,-	315,13 375,-	S
Frontkamera mit Verkehrsschildassistent und Spurassistent - Automatische Aktivierung zwischen 60 km/h und 200 km/h (Tag) bzw. 150 km/h (Nacht) - Erkennung von Geschwindigkeitsbegrenzungen, Überholverbote und deren Aufhebungen auf Standard-Verkehrsschildern (abhängig von Verkehrsschildqualität, Sicht- und Witterungsbedingungen) - Anzeige des erkannten Schildes im zentralen Instrumenten-Display - Warnung bei unbeabsichtigtem Verlassen der Fahrspur durch Warnton und Anzeige in Drehzahlmesser - Solar Reflect Windschutzscheibe (nur in Verb. mit Sicht-Paket)	UVT	—	441,18 525,-	441,18 525,-	441,18 525,-
Geschwindigkeitsregler , inkl. Lederlenkrad (nur in Verb. mit Mobiltelefon-Vorbereitung)	PH4B	386,55 460,-	S	S	S

— = nicht verfügbar S = Serie □ = Unverbindliche Preisempfehlung

Sonderausstattung		Selection	Edition	Sport	Cosmo
Handbremse, manuell (Entfall elektrische Parkbremse, Berg-Anfahr-Assistent und 12-Volt Steckdose; in Verb. mit DVD 800 Europa Navi Entfall Multifunktionsknopf)	OGF	—	ohne Mehrpreis	ohne Mehrpreis	—
Heckklappe, elektrisch - Programmierbare Öffnungshöhe - Bedienung über Funkfernbedienung am Schlüssel, Schalter in der Fahrertür oder Sensorfeld an der Heckklappe (nur für Sports Tourer)	TB5	—	—	327,73 390,-	S
Heckscheibenwischer (nur für Limousine, 5-türig)	C25	50,42 60,-	50,42 60,-	50,42 60,-	50,42 60,-
Automatische Klimaanlage Ein-Zonen-Klimatisierungsautomatik mit automatischer Luftverteilung	C68	294,12 350,-	S	S	—
Zwei Zonen Klimatisierungsautomatik mit automatischer Luftverteilung, inkl. - Solar Reflect Windschutzscheibe - getrennte Temperaturregelung, Fahrer und Beifahrer - Feuchtigkeitssensor (nur in Verb. mit Sicht-Paket)	CJ2	—	331,93 395,-	331,93 395,-	S
Lackierung, Zweischicht-Metallic oder -Mineraleffekt		441,18 525,-	441,18 525,-	441,18 525,-	441,18 525,-
Ladekantenschutz, Edelstahl (nur für Sports Tourer)	VGG	42,02 50,-	42,02 50,-	S	S
Lederausstattung, Schwarz oder Beige, inkl. - Sitzkontaktfläche in Leder - Sitzheizung, Fahrer und Beifahrer - Fensterheber, elektrisch, vorn und hinten (nicht in Verb. mit Premium-Sitz mit Gütesiegel AGR)	TAAT / TAAU	—	1.512,61 1.800,-	—	1.092,44 1.300,-
Parkpilot, Einparkhilfe vorn und hinten, mit akustischem Warnsignal beim vorwärts und rückwärts Einparken	UD5	436,97 520,-	436,97 520,-	436,97 520,-	436,97 520,-
Parkassistent, vorn und hinten, mit Parklückenerkennung und audiovisueller Einparkhilfe, inkl. - Parkpilot, Einparkhilfe vorn und hinten, mit akustischem Warnsignal beim vorwärts und rückwärts Einparken	UDP	—	542,02 645,-	542,02 645,-	542,02 645,-

- = nicht verfügbar S = Serie ■ = Unverbindliche Preisempfehlung

Sonderausstattung		Selection	Edition	Sport	Cosmo
Quickheat Schnellheizsystem (nicht in Verb. mit Standheizung)	C32	218,49 260,-	218,49 260,-	218,49 260,-	218,49 260,-
Panorama-Glasschiebe-/ Ausstelldach , elektrisch , mit Vorwahlfunktion und Spoilerposition für verderen Teil, Sonnenschutzrollo elektrisch bedienbar (nur für Sports Tourer und in Verb. mit Sitz-Paket 2 oder Sitzeinstellung, elektrisch)	C3U	—	1.008,40 1.200,-	1.008,40 1.200,-	1.008,40 1.200,-
Schiebe-/Ausstelldach , elektrisch, mit Vorwahlfunktion und Spoilerposition, Sonnenschutzrollo manuell bedienbar (nur für Limousine, 4- und 5-türig, nur in Verb. mit Sitz-Paket 2 oder Sitzeinstellung, elektrisch)	CF5	—	714,29 850,-	714,29 850,-	714,29 850,-
Premium-Sitz mit Gütesiegel AGR (Aktion Gesunder Rücken e.V.), Fahrer, inkl. - Fahrersitz: Länge, Lehnenneigung und Sitzneigung, manuell einstellbar, Höheneinstellung, elektrisch, elektropneumatische Lendenwirbelstütze in Länge und Höhe einstellbar, ausziehbare Oberschenkelauflage - Mittelarmlehne, hinten, mit Durchladefunktion	AE4 & TAAV	327,73 390,-	327,73 390,-	S	—
Premium-Sitz mit Gütesiegel AGR (Aktion Gesunder Rücken e.V.), Beifahrer, inkl. - Beifahrersitz: Länge, Lehnenneigung, und Sitzneigung, manuell einstellbar, Höheneinstellung, elektrisch, elektropneumatische Lendenwirbelstütze in Länge und Höhe einstellbar, ausziehbare Oberschenkelauflage	A6D	—	247,90 295,-	247,90 295,-	—
Premium-Sitz mit Gütesiegel AGR (Aktion Gesunder Rücken e.V.), Fahrer, inkl. - Fahrersitz: Länge, Lehnenneigung und Sitzneigung, manuell einstellbar, Höheneinstellung, elektrische, elektropneumatische Lendenwirbelstütze in Länge und Höhe einstellbar, ausziehbare Oberschenkelauflage - LederAusstattung, perforiert, Schwarz oder Beige ¹⁾ , inkl. - Sitzkontaktfläche in Leder - Sitzventilation, Fahrer - Sitzheizung, Fahrer und Beifahrer - Fensterheber, elektrisch, vorn und hinten (nur in Verb. mit Zwei Zonen Klimatisierungsautomatik und Sicht-Paket)	AE4 & TAAV	—	2.184,87 2.600,-	1.764,71²⁾ 2.100,-	1.764,71 2.100,-

- = nicht verfügbar S = Serie □ = Unverbindliche Preisempfehlung

¹⁾ Voraussichtlich bestellbar 3.Quartal 2009.

²⁾ Nicht in Verb. mit Leder, Beige.

Sonderausstattung		Selection	Edition	Sport	Cosmo
Premium-Sitz mit Gütesiegel AGR (Aktion Gesunder Rücken e.V.), Beifahrer, inkl. - Beifahrersitz: Länge, Lehnenneigung, und Sitzneigung, manuell einstellbar, Höheneinstellung, elektrisch, elektropneumatische Lendenwirbelstütze in Länge und Höhe einstellbar, ausziehbare Oberschenkelauflage	A6D	—	247,90 295,-	247,90 295,-	247,90 295,-
OPC Line Recaro-Sportsitz mit Gütesiegel AGR (Aktion Gesunder Rücken e.V.), inkl. - Sitzeinstellung Fahrersitz elektrisch: Länge, Lehnenneigung, Sitzneigung und Sitzhöhe, elektrisch einstellbar, elektropneumatische Lendenwirbelstütze in Länge und Höhe einstellbar, Oberschenkelauflage manuell ausziehbar - Sitzeinstellung Beifahrersitz elektrisch: Länge, Lehnenneigung, Sitzneigung und Sitzhöhe, elektrisch einstellbar, elektropneumatische Lendenwirbelstütze in Länge und Höhe einstellbar, Oberschenkelauflage manuell ausziehbar - Außenspiegel, elektrisch anklappbar - Lederausstattung, perforiert, schwarz, inkl. - Sitzkontaktflächen in Leder - Sitzheizung, Fahrer und Beifahrer - Fensterheber, elektrisch, vorn und hinten (nur in Verb. mit Sicht-Paket)	W2E	—	—	2.689,08 3.200,-	2.689,08 3.200,-
Sitzeinstellung , elektrisch, Fahrer, mit Memoryfunktion für Fahrersitz und Außenspiegelposition, inkl. - Fahrersitz: Länge, Lehnenneigung, Sitzneigung und Sitzhöhe, elektrisch einstellbar, elektropneumatische Lendenwirbelstütze in Länge und Höhe einstellbar - Beifahrersitz: Länge, Lehnenneigung und Sitzneigung, manuell einstellbar, Höheneinstellung, elektrisch, elektropneumatische Lendenwirbelstütze in Länge und Höhe einstellbar - Außenspiegel, elektrisch anklappbar (nur in Verb. mit Sicht-Paket)	AG1	—	—	441,18 525,-	441,18 525,-
Solar Protect®-Wärmeschutzverglasung , stark getönt, im Fond (nur für Sports Tourer)	A14	—	163,87 195,-	S	S
Sonnenschutzrollos , Seitenfenster, hinten, manuell	DE8	—	130,25 155,-	130,25 155,-	130,25 155,-

- = nicht verfügbar S = Serie = Unverbindliche Preisempfehlung

Sonderausstattung		Selection	Edition	Sport	Cosmo
Standheizung, inkl. - Aktivierung zeitgesteuert über Zeitschaltuhr (Bedienelement in Funkfernbedienung integriert), wahlweise automatische Berechnung der Betriebsdauer über Temperaturfühler - Funkfernbedienung mit 600 m Reichweite - Automatische Aktivierung von Zuheizfunktion im Fahrbetrieb (nur für 1.6 Turbo, 2.0 Turbo, 2.8 V6 Turbo, 2.0 CDTI [96 kW/118 kW] und 2.0 BiTurbo CDTI, nur in Verb. mit Zwei Zonen Klimatisierungsautomatik und Sicht-Paket, nicht in Verb. mit Quickheat Schnellheizsystem)	K07	—	1.500,- 1.785,-	1.500,- 1.785,-	1.500,- 1.785,-
Steckdose, 230 Volt, an der Rückseite der Mittelkonsole, vorn (Entfall der 12V Steckdose in der Mittelkonsole)	K17	92,44 110,-	92,44 110,-	92,44 110,-	92,44 110,-

- = nicht verfügbar S = Serie = Unverbindliche Preisempfehlung

Zubehör		Selection	Edition	Sport	Cosmo
	Bestell- schlüssel	ohne MwSt. mit MwSt.			
Aufsätze für Original Opel Trägersysteme:					
Fahrradlift-System für 1 Fahrrad	6732474	202,52 241,-	202,52 241,-	202,52 241,-	202,52 241,-
Montagesatz für Fahrradliftsystem, C-Nut Profil	6732489	34,45 41,-	34,45 41,-	34,45 41,-	34,45 41,-
Skiträger, Aluminium	1732538	140,34 167,-	140,34 167,-	140,34 167,-	140,34 167,-
Travel Box L, Schwarz, in Wagenfarbe lackierbar, Länge 2320 mm, Breite 700 mm, Höhe 490, Fassungsvermögen 460 Liter, Zuladung bis 50 kg	6732294	263,87 314,-	263,87 314,-	263,87 314,-	263,87 314,-
Basisträger (2 Barren) für Limousine, abschließbar, Tragkraft 100 kg	6732550	134,45 160,-	134,45 160,-	134,45 160,-	134,45 160,-
Felgenschlösser , Diebstahlschutz für Leichtmetallräder	1008595	36,13 43,-	36,13 43,-	36,13 43,-	36,13 43,-
Fußraummatte n, Gummi, Anthrazit, 4-teilig	1791741	41,18 49,-	41,18 49,-	41,18 49,-	41,18 49,-
Fußraumteppiche , Reliefmatte, Anthrazit oder Braun	1791458 / 1791460	22,69 27,-	22,69 27,-	22,69 27,-	22,69 27,-
Fußraumteppiche , Velours Classic, Schwarz oder Dunkelbraun, 4-teilig	1791459 / 1791461	49,58 59,-	49,58 59,-	49,58 59,-	49,58 59,-
Kindersicherheit:					
Opel BABY-SAFE mit ISOFIX-Vorbereitung für Neugeborene und Babys bis zu einem Gewicht von 13 kg	1746532	139,08 165,50	139,08 165,50	139,08 165,50	139,08 165,50
Opel ISOFIX Grundplatte für BABY-SAFE verbindet die werkseitig montierte ISOFIX-Halterung mit BABY-SAFE (notwendig, wenn der BABY-SAFE mit ISOFIX-Anbindung genutzt wird)	1746538	176,05 209,50	176,05 209,50	176,05 209,50	176,05 209,50
Opel DUO ISOFIX für Kinder mit einem Gewicht von 9-18 kg	1746534	286,13 340,50	286,13 340,50	286,13 340,50	286,13 340,50
Top Tether für Opel DUO ISOFIX	1746241	2.563,03 3.050,-	2.563,03 3.050,-	2.563,03 3.050,-	2.563,03 3.050,-

- = nicht verfügbar ■ = Unverbindliche Preisempfehlung

Zubehör		Selection	Edition	Sport	Cosmo
		ohne MwSt. mit MwSt.			
Opel KID Kindersitzsystem, für Kinder mit einem Gewicht von 15 kg – 36 kg	1746536	135,29 161,-	135,29 161,-	135,29 161,-	135,29 161,-
Sicherheits-Paket, inkl. - Warnweste - Warndreieck - Verbandtasche	1716484	26,05 31,-	26,05 31,-	26,05 31,-	26,05 31,-
Winterkomplettäder:					
4 Stahlräder 6½ J x 16 mit Reifen Semperit Speed Grip 205/60 R16-96H (nur für 1.6 und 1.8)	6750610	564,71 672,-	—	—	—
4 Stahlräder 6½ J x 16 mit Reifen Pirelli Snowsport 215/60 R16-99H, mit Luftdrucksensor (nur für 1.6, 1.8 und 2.0 CDTI [96 kW])	6750612	726,05 864,-	—	—	—
4 Leichtmetallräder 7 J x 17, mit Reifen Semperit Speed Grip 225/50 R17-98H (nicht für 2.8 V6)	6750616	961,34 1.144,-	961,34 1.144,-	961,34 1.144,-	961,34 1.144,-
4 Leichtmetallräder 7 J x 17, mit Reifen Michelin Pilot 225/50 R17 98V, mit Luftdrucksensor (nicht für 2.8 V6)	6750617	1.173,11 1.396,-	1.173,11 1.396,-	1.173,11 1.396,-	1.173,11 1.396,-
Schneeketten für Reifen 205/60 R15, 215/60 R16 und 225/50 R16	1791667	63,87 76,-	—	—	—

- = nicht verfügbar ■ = Unverbindliche Preisempfehlung

Die Preisliste enthält lediglich eine Auswahl an Zubehör. Für bestimmte Teile fallen zusätzlich individuelle Einbaukosten an.
Mehr Zubehör finden Sie auf www.opel.de oder bei Ihrem Opel Service Partner.

Maße und Gewichte

Wagenabmessungen in mm	Limousine	Limousine, 5-türig	Sports Tourer
Länge	4830	4830	4908
Breite mit/ohne Außenspiegel	2084 / 1856	2084 / 1856	2084 / 1856
Höhe (bei Leergewicht)	1498	1498	1520
Radstand	2737	2737	2737
Spurweite, vorn	1585	1585	1585
Spurweite, hinten	1587	1587	1587
Wendekreis in m			
Wand zu Wand	11,4	11,4	11,4
Bordstein zu Bordstein	10,9	10,9	10,9
Gepäckraumabmessungen in mm			
Länge am Boden bis Rücksitzlehne	1003	1003	1086
Länge am Boden bei vorgeklappter Rücksitzlehne	1895	1895	1908
Breite am Radeinbau	1017	1017	1030
Breite maximal	1027	1027	1064
Gepäckrauminhalt in l nach ECIE-Messmethode			
Nur Gepäckraum bis Gepäckraumabdeckung (mit Reifen-Reparatur-Set)	500	530	540
Bei vorgeklappter Rücksitzlehne bis Oberkante Vordersitzrückenlehne	1010	1020	1030
Bei vorgeklappter Rücksitzlehne bis unters Dach	-	1465	1530
Reduzierung Gepäckrauminhalt mit Notlauftrad	22	22	22
Reduzierung Gepäckrauminhalt mit Reifen-Reparatur-Set und Infinity Sound System	8	84	8
Reduzierung Gepäckrauminhalt mit Notlauftrad und Infinity Sound System	30	106	30

Maße und Gewichte

Gewichte und Achslasten in kg	Limousine	Limousine, 5-türig	Sports Tourer
Leergewicht inkl. Fahrer (nach 70/156/EWG)	1503	1503	1610
Zulässiges Gesamtgewicht	2020	2035	2165
Zuladung	517	532	555
Zulässige Achslast, vorn / hinten	1005 / 1050	1005 / 1050	1015 / 1180
Zulässige Dachlast ¹⁾	100	100	100

Die Verbrauchsangaben für Kraftfahrzeuge werden nach einem auf europäischer Basis festgelegtem Messzyklus ermittelt:

- Kaltstart
- Umgebungstemperatur 20-30°C
- 780 Sekunden innerstädtischer Zyklus
- 400 Sekunden außerstädtischer Zyklus
- Gesamtdauer 1.180 Sekunden (knapp 20 Minuten)

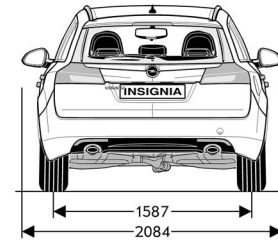
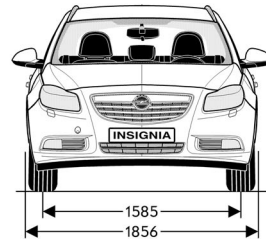
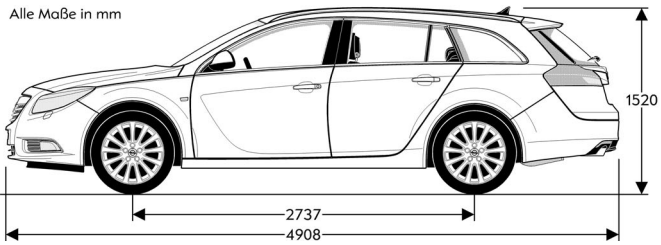
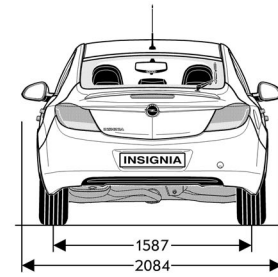
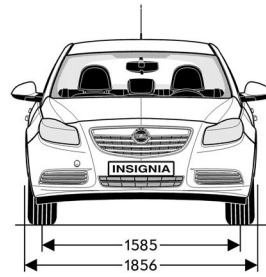
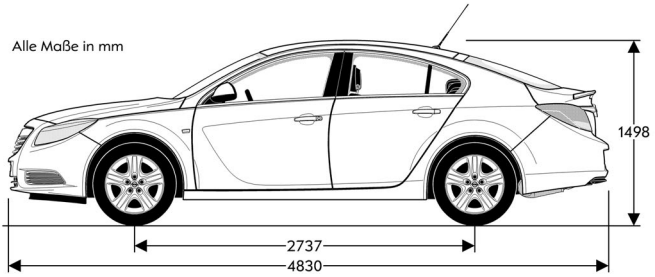
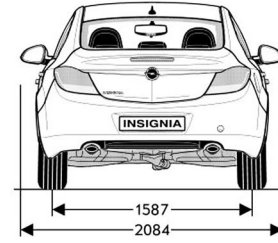
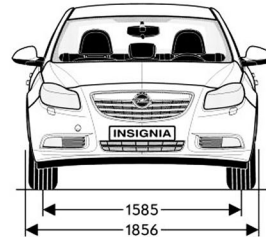
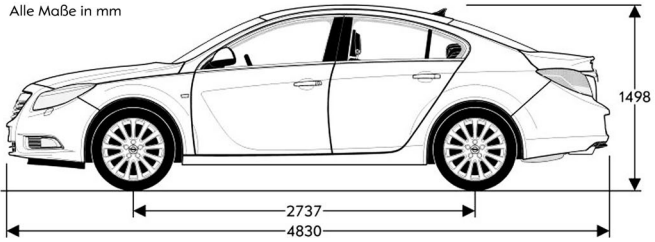
Der innerstädtische Zyklus besteht aus gleichen Abschnitten von jeweils 195 Sekunden, die ohne Pause durchfahren werden. Die Durchschnittsgeschwindigkeit beträgt dabei 18,7 km/h, die Höchstgeschwindigkeit 50 km/h. Im außerstädtischen Zyklus wird mit Geschwindigkeiten bis zu 120 km/h gefahren. Während der Messung wird das Abgas gesammelt und anschließend der CO₂-Gehalt ermittelt. Die CO₂-Emission pro Kilometer sind eine Funktion des Kraftstoffverbrauchs. Der vorgegebene Messzyklus spiegelt nicht das tatsächliche Fahrverhalten jedes Fahrzeugs wieder. Größere Fahrzeuge wie der Opel Insignia sind wesentlich mehr im außerstädtischen Zyklus unterwegs, wo die Aerodynamik (Luftwiderstand) eine größere Rolle spielt. Daher weichen die tatsächlichen Kraftstoffverbräuche in der Regel von den theoretisch ermittelten Werten ab.

Umrechnungsformeln Kraftstoffverbrauch/CO₂-Wert:

Benzin Motoren: l/km x 23,9 = g CO₂/km

Diesel Motoren: l/km x 26,5 = g CO₂/km

¹⁾ Unter Berücksichtigung des zulässigen Gesamtgewichts. Aus Sicherheitsgründen wird empfohlen, mit Dachlast nicht schneller als 120 km/h zu fahren.



Limousine								
6-Gang-Schaltgetriebe	Höchst- geschwindigkeit in km/h	Beschleunigung von 0 – 100 km/h in Sekunden	Kraftstoffverbrauch in l / 100 km nach 1999/100/EG			CO2 Emission in g / 100 km		
			Innerstädtisch	Außerstädtisch	Gesamt	Innerstädtisch	Außerstädtisch	Gesamt
1.6	192	12,9	10,3	5,9	7,5	246	141	177
1.8	207	11,4	10,7	6,0	7,7	256	143	182
1.6 Turbo	225	8,9	10,7	6,0	7,7	256	143	181
2.0 Turbo	242	7,6	12,7	6,5	8,8	304	155	207
2.0 CDTI (81 kW)	190	12,1	7,7	4,7	5,8	204	125	154
2.0 CDTI (96 kW)	205	11,1	7,7	4,7	5,8	204	125	154
2.0 CDTI (118 kW)	218	9,5	7,7	4,7	5,8	204	125	154
2.0 CDTI ecoFLEX (118 kW)	221	9,5	6,8	4,2	5,2	180	111	136
2.0 BiTurbo CDTI ¹⁾	228	8,5	- ²⁾	- ²⁾	6,0	- ²⁾	- ²⁾	159
6-Gang-Schaltgetriebe mit 4x4 Allradantrieb								
2.0 Turbo	240	7,7	13,1	6,9	9,2	313	165	215
2.8 V6 Turbo	250 ³⁾	6,9	16,9	7,9	11,2	404	189	263
2.0 BiTurbo CDTI ¹⁾	224	8,6	- ²⁾	- ²⁾	6,6	- ²⁾	- ²⁾	174
6-Stufen-Automatik								
2.0 Turbo	240	7,8	14,2	6,9	9,6	339	165	225
2.0 CDTI (96 kW)	204	11,2	9,2	5,2	6,7	244	138	177
2.0 CDTI (118 kW)	215	9,6	9,2	5,2	6,7	244	138	177

¹⁾ Werte vorläufig.

²⁾ Daten waren bei Drucklegung noch nicht bekannt.

³⁾ abgeregelt

Limousine								
6-Stufen-Automatik mit 4x4 Allradantrieb	Höchst- geschwindigkeit in km/h	Beschleunigung von 0 – 100 km/h in Sekunden	Kraftstoffverbrauch in l / 100 km nach 1999/100/EG			CO2 Emission in g / 100 km		
			Innerstädtisch	Außerstädtisch	Gesamt	Innerstädtisch	Außerstädtisch	Gesamt
2.0 Turbo	239	7,9	14,4	7,1	9,8	344	170	215
2.8 V6 Turbo	250 ¹⁾	7,1	17,6	8,1	11,6	421	194	272

¹⁾ abgeregelt

Sports Tourer								
6-Gang-Schaltgetriebe	Höchst- geschwindigkeit in km/h	Beschleunigung von 0 – 100 km/h in Sekunden	Kraftstoffverbrauch in l / 100 km nach 1999/100/EG			CO2 Emission in g / 100 km		
			Innerstädtisch	Außerstädtisch	Gesamt	Innerstädtisch	Außerstädtisch	Gesamt
1.6	187	13,8	10,5	6,1	7,7	251	146	182
1.8	202	12,2	10,9	6,2	7,9	261	148	187
1.6 Turbo	220	9,2	10,9	6,2	7,9	261	148	186
2.0 Turbo	236	7,9	12,9	6,6	8,9	308	158	209
2.0 CDTI (81 kW)	185	12,6	7,9	4,9	6,0	209	130	159
2.0 CDTI (96 kW)	200	11,6	7,9	4,9	6,0	209	130	159
2.0 CDTI (118 kW)	212	9,9	7,9	4,9	6,0	209	130	159
2.0 CDTI ecoFLEX (118 kW)	220	9,6	- ¹⁾	- ¹⁾	- ¹⁾	- ¹⁾	- ¹⁾	- ¹⁾
2.0 BiTurbo CDTI ²⁾	223	8,8	- ¹⁾	- ¹⁾	6,2	- ¹⁾	- ¹⁾	164
6-Gang-Schaltgetriebe mit 4x4 Allradantrieb								
2.0 Turbo	234	8,0	13,2	7,0	9,3	315	167	219
2.8 V6 Turbo	250 ³⁾	7,2	17,1	8,1	11,4	409	194	268
2.0 BiTurbo CDTI ²⁾	219	8,9	- ¹⁾	- ¹⁾	6,8	- ¹⁾	- ¹⁾	179
6-Stufen-Automatik								
2.0 Turbo	234	8,1	14,3	7,0	9,7	342	172	228
2.0 CDTI (96 kW)	198	11,7	9,5	5,4	6,9	252	143	182
2.0 CDTI (118 kW)	210	10,1	9,5	5,4	6,9	252	143	182

¹⁾ Daten waren bei Drucklegung noch nicht bekannt.

²⁾ Werte vorläufig.

³⁾ abgeregelt

Sports Tourer

6-Stufen-Automatik mit 4x4 Allradantrieb	Höchst- geschwindigkeit in km/h	Beschleunigung von 0 – 100 km/h in Sekunden	Kraftstoffverbrauch in l / 100 km nach 1999/100/EG			CO2 Emission in g / 100 km		
			Innerstädtisch	Außerstädtisch	Gesamt	Innerstädtisch	Außerstädtisch	Gesamt
2.0 Turbo	232	8,2	14,5	7,2	9,9	347	172	233
2.8 V6 Turbo	248	7,3	17,8	8,3	11,8	425	198	277

Alle Werte beziehen sich auf das EU-Basismodell mit serienmäßiger Ausstattung. Kraftstoffverbrauch / CO₂ Emissionen ermittelt nach der aktuellen Fassung der EU Verordnung 715/2007 und 692/2008 unter Berücksichtigung des in Übereinstimmung mit dieser Vorschrift festgelegte Fahrzeugleergewicht. Zusätzliche Ausstattungen können zu geringfügig höheren als den angegebenen Verbrauchs- sowie CO₂-Werten führen. Sie können außerdem das Leergewicht und in manchen Fällen auch die zulässigen Achslasten sowie das zulässige Gesamtgewicht erhöhen bzw. die zulässige Anhängelast reduzieren. Folglich können sie die Höchstgeschwindigkeit vermindern und die Beschleunigungszeit erhöhen. Die angegebenen Fahrleistungen sind erreichbar bei Leergewicht (ohne Fahrer) plus 200 kg Zuladung.

Benzin-Motoren	1.6 ECOTEC®	1.8 ECOTEC®	1.6 Turbo ECOTEC®	2.0 Turbo ECOTEC®	2.0 Turbo ECOTEC®	2.8 V6 Turbo ECOTEC®
Antrieb	Frontantrieb	Frontantrieb	Frontantrieb	Frontantrieb	Adaptiver 4x4 Allradantrieb	Adaptiver 4x4 Allradantrieb
Schadstoffarm nach	EURO5	EURO5	EURO5	EURO5	EURO5	EURO5
Kraftstoff	Super	Super	Super	Super	Super	Super
Anzahl der Zylinder	4	4	4	4	4	6
Hubraum in cm ³	1598	1796	1598	1998	1998	2792
Max. Leistung in kW (PS) / bei min ⁻¹	85 (115) / 6000	103 (140) / 6300	132 (180) / 5500	162 (220) / 5300	162 (220) / 5300	191 (260) / 5500
Max. Drehmoment in Nm / bei min ⁻¹	155 / 4000	175 / 3800	230 / 2200 – 5500	350 / 2000 – 4000	350 / 2000 – 4000	350 / 1900 – 4500
Kraftstofftank-Füllmenge in l	70	70	70	70	70	70
Anhängelast in kg ¹⁾						
Limousine Schaltgetriebe / Automatik						
ungebremst	750	750	750	750 / 750	750 / 750	750 / 750
gebremst bei 10% Prüfsteigung	1200	1500	1800 ²⁾	2000 / 2000 ²⁾	2000 / 2000	2000 / 2000
gebremst bei 12% Prüfsteigung	1150	1400	1700	1700 / 1700	1800 / 1800	1800 / 1800
Sports Tourer Schaltgetriebe / Automatik						
ungebremst	750	750	750	750 / 750	750 / 750	750 / 750
gebremst bei 8% Prüfsteigung	–	–	–	2100 / 2100 ²⁾	2000 / 2000	2000 / 2000
gebremst bei 10% Prüfsteigung	1100	1400	–	–	–	–
gebremst bei 12% Prüfsteigung	1000	1350	1700	1700 / 1700	1800 / 1800	1700 / 1700

¹⁾ Werte vorläufig.

²⁾ Nur für Anhänger mit geringem Luftwiderstand.

Diesel-Motoren	2.0 CDTI ECOTEC®	2.0 CDTI ECOTEC®	2.0 CDTI ECOTEC®	2.0 CDTI ecoFLEX	2.0 BiTurbo CDTI ECOTEC®	2.0 BiTurbo CDTI ECOTEC®
Antrieb	Frontantrieb	Frontantrieb	Frontantrieb	Frontantrieb	Frontantrieb	Adaptiver 4x4 Allradantrieb
Schadstoffarm nach	EURO5	EURO5	EURO5	EURO5	EURO5	EURO5
Kraftstoff	Diesel	Diesel	Diesel	Diesel	Diesel	Diesel
Anzahl der Zylinder	4	4	4	4	4	4
Hubraum in cm ³	1956	1956	1956	1956	1956	1956
Max. Leistung in kW (PS) / bei min ⁻¹	81 (110) / 4000	96 (130) / 4000	118 (160) / 4000	118 (160) / 4000	140 (190) / 4500	140 (190) / 4500
Max. Drehmoment in Nm / bei min ⁻¹	260 / 1750 – 2500	300 / 1750 – 2500	350 / 1750 – 2500	350 / 1750 – 2500	400 / 2000	400 / 2000
Kraftstofftank-Füllmenge in l	70	70	70	70	70	70
Anhängelast in kg¹⁾						
Limousine Schaltgetriebe / Automatik						
ungebremst	750	750 / 750	750 / 750	750	– ²⁾	– ²⁾
gebremst bei 10% Prüfsteigung	1800 ³⁾	1800 / 1800 ³⁾	1800 / 1800 ³⁾	– ²⁾	– ²⁾	– ²⁾
gebremst bei 12% Prüfsteigung	1600	1600 / 1600	1600 / 1600	1500	– ²⁾	– ²⁾
Sports Tourer Schaltgetriebe / Automatik						
ungebremst	750	750 / 750	750 / 750	–	– ²⁾	– ²⁾
gebremst bei 8% Prüfsteigung	1800 ³⁾	1800 / 1800 ³⁾	1800 / 1800 ³⁾	–	– ²⁾	– ²⁾
gebremst bei 10% Prüfsteigung	–	1700 / 1700	1700 / 1700	–	– ²⁾	– ²⁾
gebremst bei 12% Prüfsteigung	1600	1600 / 1600	1600 / 1600	–	– ²⁾	– ²⁾

Alle Werte beziehen sich auf das EU-Basismodell mit serienmäßiger Ausstattung. Kraftstoffverbrauch / CO₂ Emissionen ermittelt nach der aktuellen Fassung der EU Verordnungen Nr. 715/2007 und 692/2008 unter Berücksichtigung des in Übereinstimmung mit dieser Vorschrift festgelegte Fahrzeugleergewicht. Zusätzliche Ausstattungen können zu geringfügig höheren als den angegebenen Verbrauchs- sowie CO₂ -Werten führen. Sie können außerdem das Leergewicht und in manchen Fällen auch die zulässigen Achslasten sowie das zulässige Gesamtgewicht erhöhen bzw. die zulässige Anhängelast reduzieren. Folglich können sie die Höchstgeschwindigkeit vermindern und die Beschleunigungszeit erhöhen. Die angegebenen Fahrleistungen sind erreichbar bei Leergewicht (ohne Fahrer) plus 200 kg Zuladung.

¹⁾ Werte vorläufig.

²⁾ Daten waren bei Drucklegung noch nicht bekannt.

³⁾ Nur für Anhänger mit geringem Luftwiderstand.

Die Opel Anschlussgarantie für Groß- und Gewerbekunden

Die volle Kosten- und Planungssicherheit im Fuhrparkmanagement – mit der **Opel Anschlussgarantie für Groß- und Gewerbekunden**.

Verlängern Sie einfach den zweijährigen Garantieschutz für Ihr neues Opel Flottenmodell **wahlweise für das dritte bzw. das dritte und vierte Jahr**. Damit entfällt das Ausgabensrisiko für Material- und Lohnkosten bei garantiebdingten Reparaturfällen.

Und weil Sie am besten wissen, wie viele Kilometer Ihre Flottenfahrzeuge im Jahr zurücklegen, können Sie auch noch aus **vier Laufleistungs-Varianten** wählen. Somit ist auch **Variabilität garantiert** – und Sie können sicher sein, dass dieses attraktive Servicepaket perfekt zu Ihrem Fuhrparkprofil passt.

Als weiteres Plus profitieren Sie von **steigenden Wiederverkaufswerten**, denn die Anschlussgarantie ist nicht halter-, sondern fahrzeuggebunden.

Weitere Informationen erhalten Sie bei Ihrem Opel-Partner

Mehr Auto. Mehr Garantie. Mehr Sicherheit.

Opel Service4Fleet

Die Fahrzeuge Ihrer Mitarbeiter sind im Außendienst von Flensburg bis zum Bodensee im Einsatz. Und jedes Firmenfahrzeug muss während seiner Laufzeit ab und an zu Inspektionen oder Reparaturen in die Werkstatt. So stehen Sie in ständigem Kontakt mit den Opel Service Partnern, die Ihre Dienstfahrzeuge jeweils vor Ort betreuen. Das heißt für Sie, den Überblick zu behalten über die verschiedenen Konditionen, Rechnungen und Reparaturzeiten des jeweiligen Servicepartners. Opel Service4Fleet erleichtert Ihnen die Arbeit: Denn Sie profitieren von einem bundesweit einheitlichen Dienstleistungsangebot aller teilnehmenden Opel Service Partner.

Ihre Teilnahme an Opel Service4Fleet erhöht die Mobilität Ihres Fuhrparks und reduziert bei Werkstattaufenthalten Ihrer Flottenfahrzeuge Kosten und Ausfallzeiten. Denn Opel Service4Fleet bietet Effizienz im Prozess, Zuverlässigkeit bei allen Dienstleistungen und Transparenz in der Kostenplanung.

Unsere Leistungen

- Fester Ansprechpartner im Service
- Priorität bei der Terminvereinbarung und der Übergabe eines Ersatzwagens.
- Hol- und Bring-Service für Ihre Mitarbeiter
- 24-h-Erreichbarkeit
- Taggleiche Reparatur bei Verschleißreparaturen
- Reifen- und Glasservice
- Flottenservice-Programm (FSP) - PC-basiertes Programm zur Überprüfung, Freigabe und Verwaltung Ihrer Serviceaufträge
- Preis- und Konditionenverzeichnis als Grundlage zur transparenten Kostenplanung

Nähere Informationen bekommen Sie bei Ihrem zuständigen Key Account Manager oder beim Opel Firmenkundencenter: info@opel-firmenkundencenter.de oder unter der Telefonnummer 0180-5 8010 (14 Cent/Min. aus dem dt. Festnetz, mobil abweichende Preise).

Prämien der Opel Anschlussgarantie für Groß- und Gewerbekunden	3. Jahr nach EZ	3. und 4. Jahr nach EZ
bis 60.000 km	179,-	389,-
bis 120.000 km	345,-	570,-
bis 150.000 km	480,-	795,-
bis 200.000 km	790,-	1.290,-

Ein Angebot gemäß den näheren Bedingungen der CG Car-Garantie Versicherungs-AG, Prämie inkl. gesetzlich gültiger Versicherungssteuer
 Weitere Informationen finden Sie auf der Opel Service Seite und im Internet unter "www.opel.de".

Opel Service

Europaweiter Kundenservice.

In ganz Europa stehen über 6.000 Opel-Servicebetriebe bereit, um Sie individuell, fach- und termingerecht zu betreuen.

Opel Mobilservice.

Wo immer Sie unterwegs sind, der Opel Mobilservice hilft Ihnen weiter. In über 40 europäischen Ländern – rund um die Uhr. Mit starken Leistungen wie Pannenhilfe, Abschleppdienst, Mietwagenservice, Hotelunterbringung oder Organisation Ihrer Weiterreise per Bahn oder Flugzeug. Für nähere Informationen, insbesondere zur Laufzeit und Abwicklung, wenden Sie sich bitte an ihren Opel Partner.

Versicherungsservice.

Wir empfehlen Ihnen die GMAC Versicherungsservice GmbH für alle Versicherungen rund um das Auto (Haftpflicht-, Voll- und Teilkasko-, Insassenunfall-, Rechtsschutzversicherungen etc.). Für den Fall der Fälle haben Sie dann nur einen Ansprechpartner.

OPEL Rent Mietwagenservice.

Bei Bedarf hält Sie Opel rent mobil, wenn Ihr Fahrzeug, bedingt durch einen Werkstattaufenthalt, einmal ausfallen sollte.

Teile- und Zubehörservice.

Alles, was Ihren Opel noch praktischer, komfortabler oder auch individueller macht, gibt es im Opel Shop.

Full-Service-Leasing & Fuhrparkmanagement.

GMAC Fleet Service bietet für Ihr Unternehmen maßgeschneiderte Flottenlösungen. Vom reinem Finanzleasing über Full-Service-Leasing bis hin zum Fuhrparkmanagement erarbeiten wir für Sie Ihr individuelles Leistungspaket.

Neuwagengarantie.

Diese Garantie gilt für alle Pkw und Nutzfahrzeuge gemäß den zugrunde liegenden Garantiebedingungen für 24 Monate ab Erstzulassung bzw. Lieferung durch den erstausliefernden Opel Vertragshändler, je nachdem, welches Datum früher liegt - ohne Kilometerbegrenzung.

Opel Anschlussgarantie.

Die Opel Anschlussgarantie kann innerhalb von 24 Monaten (6 Monate bei Groß- und Gewerbekunden) nach Erstzulassung eines Neuwagens erworben werden. Bei Abschluss darf die Laufleistung 40.000 km nicht überschritten haben. Die Opel Anschlussgarantie umfasst die wichtigsten Baugruppen gemäß den näheren Garantiebedingungen der CG Car-Garantie Versicherungs-AG und beginnt am ersten Tag des dritten Jahres ab Erstzulassung.

12 Jahre Garantie gegen Durchrostung.

Opel gibt Ihnen die sichere Langzeitgarantie gegen Durchrostung gemäß den dafür geltenden Garantiebedingungen. Sie brauchen hierzu lediglich die jährlich vorgesehenen Korrosionsschutzprüfungen von einem Opel Service Partner durchführen zu lassen. Die Korrosionsschutzprüfung ist in den regelmäßigen Serviceüberprüfungen / Inspektionen bei einem Opel Service Partner ohne Mehrkosten enthalten oder gesondert bei einem Opel Service Partner in Auftrag zu geben.

3 Jahre Garantie für Opel Starterbatterie.

Mit der 3-Jahres-Garantie für die Opel Original Starterbatterie gibt es auch im dicksten Winter keine Probleme mehr.

Opel in den neuen Medien.

Auch im Internet können Sie sich unter www.opel.de Ihr individuelles Fahrzeug mit dem Konfigurator zusammenstellen. Sie finden dort aktuelle Informationen zu Modellen, Varianten, Preisen, Recycling und Serviceleistungen der Adam Opel GmbH.

Recycling.

Informationen über die recyclinggerechte Konstruktion, über Altfahrzeug-Rücknahmestellen und das Recycling von Altfahrzeugen finden Sie im Internet unter www.opel.de



OPEL

Alle Preisangaben sind unverbindliche Preisempfehlungen ab Werk, mit und ohne Mehrwertsteuer. Die unverbindlichen Preisempfehlungen für Sonderausstattungen gelten nur bei werkseitigem Einbau bzw. werkseitiger Lieferung. Der Inhalt entspricht dem Stand bei Drucklegung (05/09). Wir behalten uns Änderungen von Konstruktion und Ausstattung vor. Außerhalb der Bundesrepublik Deutschland können Angebot, Technik und Ausstattung unserer Fahrzeuge abweichen. Bitte informieren Sie sich über die genaue Ausstattung unserer Fahrzeuge bei Ihrem Opel Partner. Weitere Informationen über Opel und den Opel Versicherungsservice unter www.opel.de. InfoService: 01805-5510

Best.-Nr.: 01/04031/0903

Auf umweltfreundlichem, chlorfreiem Papier gedruckt.

ADAM OPEL GmbH, Rüsselsheim