

Der neue **OPEL** Signum

Preise, Ausstattungen & technische Daten

30. November 2005

1 Modellübersicht

Unverbindliche Preisempfehlung in €

| Motor | | Signum | Edition | Sport | Cosmo |
|---|--|------------------------------|------------------------------|------------------------------|------------------------------|
| | | mit MwSt. ohne MwSt. | mit MwSt. ohne MwSt. | mit MwSt. ohne MwSt. | mit MwSt. ohne MwSt. |
| Benzin | 1.8 ECOTEC® 103 kW/140 PS | 24.130,- 20.801,72 | 25.275,- 21.788,79 | – – | – – |
| | 2.2 DIRECT ECOTEC® 114 kW/155 PS | 25.700,- 22.155,17 | 26.845,- 23.142,24 | 29.095,- 25.081,90 | 30.105,- 25.952,59 |
| | 2.0 Turbo ECOTEC® 129 kW/175 PS | – – | 27.655,- 23.840,52 | 29.905,- 25.780,17 | 30.915,- 26.650,86 |
| | 2.8 V6 Turbo ECOTEC® 169 kW/230 PS | – – | 31.485,- 27.142,24 | 33.735,- 29.081,90 | 34.745,- 29.952,59 |
| Diesel | 1.9 CDTI ECOTEC® 74 kW/100 PS | 25.590,- 22.060,34 | 26.735,- 23.047,41 | – – | – – |
| | 1.9 CDTI ECOTEC® 88 kW/120 PS | 26.255,- 22.633,62 | 27.400,- 23.620,69 | – – | 30.660,- 26.431,03 |
| | 1.9 CDTI ECOTEC® 110 kW/150 PS | 27.315,- 23.547,41 | 28.460,- 24.534,48 | 30.710,- 26.474,14 | 31.720,- 27.344,83 |
| | 3.0 V6 CDTI ECOTEC® 135 kW/184 PS | – – | 32.095,- 27.668,10 | 34.345,- 29.607,76 | 35.355,- 30.478,45 |
| Kundenpreisvorteil ¹⁾ | | | 1.220,- | 1.240,- | 1.160,- |

Günstige Finanzierung durch die GMAC Bank GmbH. Vorteilhaftes Leasing durch die GMAC Leasing GmbH

¹⁾ Gegenüber entsprechend ausgestattetem Basismodell.

Sicherheit

SAFETEC®-Sicherheitssystem

- Interaktives Dynamisches FahrSystem (IDS):
 - Antiblockiersystem (ABS) mit Kurvenbremskontrolle (CBC) und Bremsassistent
 - Elektronische Bremskraftverteilung (EBV)
 - Elektronisches Stabilitätsprogramm Plus (ESP^{Plus}®)
 - Traktionskontrolle mit Motor- und Bremsengriff (TC^{Plus})
- IDS^{Plus} zusätzlich bei 2.8 V6 Turbo und 3.0 V6 CDTI:
 - Elektronische Dämpferregelung (CDC)
 - Vernetzung aller fahrdynamischen Systeme (ICC)
 - Normal- und Sportmodus
- Bremsen:
 - Adaptives Bremslicht
 - Scheibenbremsen, vorn und hinten
- Auskuppelnde Sicherheitspedale PRS (Pedal Release System)
- Sicherheitslenksäule
- Airbagsystem, inkl.
 - Frontairbags (mehrstufig) und Seitenairbags, Fahrer und Beifahrer
 - Kopfairbags, vorn und hinten außen
- Aktive Kopfstützen, vorn, höhen- und neigungseinstellbar
- 3 Kopfstützen, hinten, höheneinstellbar
- Dreipunktsicherheitsgurte auf allen Plätzen
- Gurtkraftbegrenzer und pyrotechnische Gurtschlossstraffer, vorn
- Vorrüstung für Kindersitzbefestigungs-System ISOFIX, hinten außen
- Vorrüstung Sicherheitsnetzbelegung
- Automatische Aktivierung des Warnblinkers und Entriegelung der Türen nach Auslösung von Airbag oder Gurtstraffer
- Seitenaufprallschutz
- Kindersicherung in den hinteren Türen

Getriebe & Räder

5-Gang-Schaltgetriebe

(bei 1.8)

6-Gang Schaltgetriebe

(bei 2.2 DIRECT, 2.0 Turbo, 2.8 V6 Turbo, 1.9 CDTI und 3.0 V6 CDTI)

Räder und Reifen:

- Stahlräder 6½ J x 16 mit Reifen 215/55 R 16
- Radabdeckungen, ganzflächig
- Reifen-Reparatur-Set, bestehend aus:
 - Reifen-Dichtmittel
 - 12 Volt Kompressor

Infotainment

Triple Info Display (TID) für Uhrzeit, Datum und Außentemperatur

Komfort & sonstige Ausstattung

Ablagefächer:

- Ablagefach in der Mittelkonsole
- Ablagefach im Mittelsitz, hinten
- Dachkonsole, integriert mit 5 Ablagefächern (nicht mit Schiebe-/Ausstelldach)
- Getränkehalter, vorn und hinten
- Handschuhfach, beleuchtet
- Staufach im Kofferraum
- Türtaschen, vorn

Auspuff-Endrohr, sichtbar, verchromt, zwei Endrohre rechts und links (nur für 2.0 Turbo, 2.8 V6 Turbo und 3.0 V6 CDTI, beim Sport auch für 2.2 DIRECT), ansonsten beim Sport einfaches Endrohr links (für 1.9 CDTI)

Außenspiegel:

- Elektrisch einstell- und beheizbar, manuell anklappbar
- Fahrerseite asphärisch geformt
- Gehäuse, in Wagenfarbe lackiert

Batterieentladeschutz

Doppeltonhorn

Drehzahlmesser

Fensterheber, elektrisch, vorn und hinten, mit Tippfunktion und Einklemmschutz

Fensterzierleiste, verchromt

FlexSpace®-Konzept:

- Einzelsitze, hinten außen, längs- und neigungseinstellbar
- Mittelsitz, hinten, multifunktional
- Rücksitze geteilt (40:20:40), umklappbar

Follow-me-home Lichtfunktion

Halogen-Frontscheinwerfer mit Leuchtweitenregulierung

Innen- und Leseleuchten, vorn und hinten

Karosserie, doppelseitige Verzinkung aller korrosionsgefährdeten Teile

Klimaanlage, mit Pollen- und Partikelfilter sowie Umluftschtaltung

Kofferraumladekante, verchromt

Laderaumabdeckung

Lenksäule, höhen- und längseinstellbar

Make-up-Spiegel in beiden Sonnenblenden, beleuchtet

Raucher-Paket:

- Aschenbecher, vorn und hinten
- Zigarettenanzünder, vorn

Rußfilter (für 1.9 CDTI und 3.0 V6 CDTI)

Service-Intervall-Anzeige

Sitze:

- Lendenwirbelstütze und Sitzhöheneinstellung, Fahrer
- Mittelarmlehne, hinten

Stoßfänger und **Seitenschutzleisten**, in Wagenfarbe

Türaußengriffe, **Dachzierleiste** und **Seitenschweller**, in Wagenfarbe

Türinnengriffe, verchromt

Wärmeschutzverglasung, grün getönt

Zentralverriegelung, inkl. Funkfernbedienung und Innenschaltern

2 Allgemeine Serienausstattung

Wesentliche modellbezogene Serienausstattung

| | Signum | Edition | Sport | Cosmo |
|--|--------|-----------------|-----------------|-----------------|
| Automatische Klimaanlage | — | ● | ● | ● |
| Stereo-CD-Radio CD 30 MP3 , 4 x 20 Watt, 7 Lautsprecher, mit Bord Info Display und Fernbedienung am Lenkrad | — | ● | ● | ● |
| Lederlenkrad und -schaltknäuf | — | ● | ● ¹⁾ | ● |
| Designräder 6½ J x 16 mit Reifen 215/55 R16 | — | ● | — | — |
| Leichtmetallräder 6½ J x 16 mit Reifen 215/55 R16 | ○ | ● ²⁾ | — | — |
| Leichtmetallräder 7 J x 17 mit Reifen 215/50 R17 | — | ○ | ● | ● |
| Nebelscheinwerfer | ○ | ● | ● | ● |
| Mittelarmlehne, vorn | — | ● | ● | ● |
| Sportfahrwerk | — | ○ | ● | ○ |
| Sportsitze | — | — | ● | — |
| Sicht-Paket | ○ | ○ | ○ | ● |
| Bordcomputer mit Check Control System | ○ | ○ | ● | ● |
| Sitzhöhen- und -neigungseinstellung , Fahrer und Beifahrer | ○ | ● | ● | ● |
| Lendenwirbelstütze , Fahrer und Beifahrer | ○ | ● | ● | ● |
| Polster Stoff/Leder | — | — | ● | ● ³⁾ |
| Sitzeinstellung , elektrisch, vorn, mit Memoryfunktion für Fahrersitz | — | ○ | — | ● |
| Sitztaschen an der Rückseite der Vordersitze | — | — | ● | ● |
| Türeinsteigsleisten , verchromt mit Schriftzug „Signum“ | — | — | ● | ● |
| Travel Assistant | — | ○ | ○ | ● |

● = Serie ○ = Sonderausstattung — = nicht verfügbar

¹⁾ Sportlederlenkrad

²⁾ Für 2.8 V6 Turbo und 3.0 V6 CDTI.

³⁾ Ledernachbildung

Unverbindliche Preisempfehlung in €

| | mit MwSt. ohne MwSt. | Signum | Edition | Sport | Cosmo | Paket- bestandteil |
|--|-------------------------|--------|---------------------|-----------------|-----------------|-----------------------|
| Pakete | | | | | | |
| Infotainment-Paket - CD 70 Navi - Color Info Display 5,8 Zoll - Twin Audio® - Mobiltelefon-Vorbereitung | 1.380,- 1.189,66 | — | ○ | ○ | ○ | |
| XEHE | | | | | | |
| Wie zuvor, jedoch inkl. Mobiltelefon-Vorbereitung mit Bluetooth-Schnittstelle und Sprachsteuerung | 1.445,- 1.245,69 | — | ○ | ○ | ○ | |
| XEJQ | | | | | | |
| Klima-Paket - 2 Zonen Klimatisierungsautomatik - Luftgütesensor mit automatischer Umluftschaltung - Sitzheizung, vorn - Solar Reflect Windschutzscheibe - Graphic Info Display | 480,- 413,79 | — | ○ | ○ | ○ | |
| XEHD | | | | | | |
| In Verbindung mit Leder-Paket oder MultiContour- Fahrsitz (Sitzheizung, vorn Serie) | 290,- 250,- | — | ○ | ○ | ○ | |
| XEDP | | | | | | |
| Komfort-Paket - Bi-Xenon-Kurvenlicht AFL - Parkpilot, vorn und hinten - Geschwindigkeitsregler, elektronisch geregelt - Reifendruckkontrollsystem | 1.455,- 1.254,31 | — | ○ | ○ | ○ | |
| XEDQ | | | | | | |
| Leder-Paket - Sitzheizung, Fahrer und Beifahrer - Sitz-Paket - Taschen an Vordersitzrücken, Fahrer u. Beifahrer - Sitzflächen, Sitzwangen, Vorderseite der Sitzrückenlehnen, Vorderseite der Rücksitzlehne und Teile der Türverkleidungen in Leder, Anthrazit oder Kaschmirbeige (für Sport nur in Anthrazit) | 1.570,- 1.353,45 | ○ | 1.440,- 1.241,38 | 700,- 603,45 | 700,- 603,45 | |
| XXNN/XXLB | | | | | | |
| Sicht-Paket - Automatisches Abblendlicht - Regensensor - Innen- und Außenspiegel, Fahrer, automatisch abblendend - Konsolenbeleuchtung, automatisch geregelt - Außenspiegel, elektrisch anklappbar | 270,- 232,76 | ○ | ○ | ○ | ● | |
| DD8 | | | | | | |
| Sitz-Paket - Lendenwirbelstütze, Beifahrer - SitzhöhenEinstellung, Beifahrer - Sitzneigungseinstellung, Fahrer und Beifahrer | 175,- 150,86 | ○ | ● | ● | ● | Leder-Paket |
| 5QA | | | | | | |
| Sicherheit | | | | | | |
| Bi-Xenon-Kurvenlicht AFL , adaptives Fahrlicht mit dynamischem Kurvenlicht, statischem Kreuzungslicht und adaptivem Autobahnlicht, inkl. - Leuchtweitenregulierung, automatisch - Scheibenwaschdüsen, beheizt - Scheinwerfer-Reinigungsanlage | 1.180,- 1.017,24 | — | ○ | ○ | ○ | Komfort-Paket |
| TT2 | | | | | | |
| Diebstahlwarnanlage , mit Ultraschall-Innenraumüberwachung | 335,- 288,79 | ○ | ○ | ○ | ○ | |
| UA6 | | | | | | |
| Nebelscheinwerfer | 170,- 146,55 | ○ | ● | ● | ● | |
| T96 | | | | | | |
| Sicherheitsnetz , Montage hinter den Vordersitzen | 140,- 120,69 | ○ | ○ | ○ | ○ | |
| AP9 | | | | | | |

● = Serie ○ = Sonderausstattung — = nicht verfügbar

3 Sonderausstattung

Unverbindliche Preisempfehlung in €

| | mit MwSt. ohne MwSt. | Signum | Edition | Sport | Cosmo | Paket- bestandteil |
|---|-------------------------|--------|-----------------|-----------------|-----------------|-----------------------|
| Sitzbelegungserkennung , Beifahrer automatische Deaktivierung des Front- und Seitenair- bag, Beifahrer, bei Nichtbelegung des Beifahrersitzes, mit Rückhaltevorrückung für Kindersitz UD0 | 80,- 68,97 | ○ | ○ | ○ | ○ | |
| Xenon-Scheinwerfer , inkl. - Leuchtweitenregulierung, automatisch - Scheibenwaschdüsen, beheizt - Scheinwerfer-Reinigungsanlage - Nebelscheinwerfer TT6 | 1.010,- 870,69 | ○ | 840,- 724,14 | 840,- 724,14 | 840,- 724,14 | |
| Fahrwerk, Getriebe & Räder | | | | | | |
| IDS^{Plus} Fahrwerk , Interaktives Dynamisches FahrSystem, inkl. - Elektronische Dämpferregelung (CDC) - Vernetzung aller fahrdynamischen Systeme (ICC) - Normal- und Sportmodus (nur für 2.2 DIRECT [nicht mit 5-Gang-Schaltgetriebe], 2.0 Turbo und 1.9 CDTI [110 kW]; nicht in Verb. mit Ni- veauregulierung, Serie in Verb. mit 2.8 V6 Turbo und 3.0 V6 CDTI) FE4 | 690,- 594,83 | — | ○ | ○ | ○ | |
| 5-Gang-Schaltgetriebe für 2.2 DIRECT | (-300,-) (-258,62) | ○ | ○ | ○ | ○ | |
| Easytronic[®]-Getriebe , automatisiertes 5-Gang-Schaltgetriebe für 1.8 | 750,- 646,55 | ○ | ○ | — | — | |
| 5-Stufen-Automatikgetriebe mit ActiveSelect [®] für 2.2 DIRECT | 1.800,- 1.551,72 | ○ | ○ | ○ | ○ | |
| 6-Stufen-Automatikgetriebe mit ActiveSelect [®] für 2.8 V6 Turbo, 1.9 CDTI [110 kW] und 3.0 V6 CDTI | 2.000,- 1.724,14 | ○ | ○ | ○ | ○ | |
| Niveauregulierung , automatisch (nicht in Verb. mit IDS ^{Plus} , 18, 19 Zoll Leichtmetallrädern) G67 | 615,- 530,17 | ○ | ○ | — | ○ | |
| 4 Leichtmetallräder 6½ J x 16 im 5-Speichen-Design mit Reifen 215/55 R16 QD2 | 845,- 728,45 | ○ | ● ¹⁾ | — | — | |
| 4 Leichtmetallräder 6½ J x 16 im Trapez-Speichen-Design mit Reifen 215/55 R16 PFQ | 150,- 129,31 | — | ○ | — | — | |
| 4 Leichtmetallräder 6½ J x 16 im 7-Speichen-Sport-Design mit Reifen 215/55 R16 QQ0 | 150,- 129,31 | — | ○ | — | — | |
| 4 Leichtmetallräder 7 J x 17 im 7-Speichen-Sport-Design mit Reifen 215/50 R17 QR0 | 455,- 392,24 | — | ○ | 150,- 129,31 | 150,- 129,31 | |
| 4 Leichtmetallräder 7 J x 17 im 7-Speichen-Design mit Reifen 215/50 R17 N80 | 455,- 392,24 | — | ○ | — | ● | |
| 4 Leichtmetallräder 7 J x 17 im 16-Speichen-Design mit Reifen 215/50 R17 QR6 | 150,- 129,31 | — | — | ○ | — | |
| 4 Leichtmetallräder 7½ J x 18 im Y-Speichen-Design mit Reifen 225/45 R18, inkl. Sportfahrwerk, Karosserie 20 mm tiefer gelegt (nicht in Verb. mit Niveauregulierung) QP6 | 1.255,- 1.081,90 | — | ○ | 650,- 560,34 | 800,- 689,66 | |

● = Serie ○ = Sonderausstattung — = nicht verfügbar

¹⁾ Für 2.8 V6 Turbo und 3.0 V6 CDTI.

Unverbindliche Preisempfehlung in €

| | mit MwSt. ohne MwSt. | Signum | Edition | Sport | Cosmo | Paket- bestandteil |
|---|-------------------------|--------|---------------------|---------------------|---------------------|------------------------|
| 4 Leichtmetallräder 7½ J x 18 im 11-Speichen-Design mit Reifen 225/45 R18, inkl. Sportfahrwerk, Karosserie 20 mm tiefer gelegt (nicht in Verb. mit Niveauregulierung) P33 | 1.255,- 1.081,90 | — | ○ | 650,- 560,34 | 800,- 689,66 | |
| 4 Leichtmetallräder 8 J x 19 im 5-Speichen-Design mit Reifen 235/35 R19, inkl. Sport- fahrwerk, Karosserie 20 mm tiefer gelegt (nicht in Verb. mit Niveauregulierung, nicht für 3.0 V6 CDTI) QP4 | 1.855,- 1.599,14 | — | ○ | 1.250,- 1.077,59 | 1.400,- 1.206,90 | |
| Notlauftrad N65 | 35,- 30,17 | ○ | ○ | ○ | ○ | |
| Infotainment | | | | | | |
| Infotainment-Systeme allgemein: 4 x 20 Watt, Dachantenne, Bord Info Display (BID), ge- schwindigkeitsabhängige Lautstärke- und Bassregelung, UKW/MW, Autostore, RDS-EON, 4 x 6 Senderspeicher, Fernbedienung am Lenkrad ab CDC 40 Opera: 9 Lautsprecher, Graphic Info Display | | | | | | |
| CD 30 MP 3, Stereo CD-Radio 7 Lautsprecher CD: MP3-tauglich UCH | 795,- 685,34 | ○ | ● | ● | ● | |
| CDC 40 Opera, Stereo-Radio mit CD-Wechsler Radio: Doppeltuner, 4 x 9 Senderspeicher CD: integrierter 6-fach Wechsler UCK | 1.220,- 1.051,72 | ○ | 425,- 366,38 | 425,- 366,38 | 425,- 366,38 | |
| Digitaler Radioempfang DAB (Digital Audio Broadcasting) für CDC 40 Opera UBT | 220,- 189,66 | ○ | ○ | ○ | ○ | |
| CD 50 Phone, Stereo-CD-Radio mit integriertem Telefon Radio: 4 x 10 Senderspeicher CD: MP3-tauglich Telefon: Dualband, Freisprecheinrichtung, Sprachsteue- rung (Voice Control), SMS, SIM-Toolkit UCG | 1.430,- 1.232,76 | ○ | 635,- 547,41 | 635,- 547,41 | 635,- 547,41 | |
| CD 70 Navi, Stereo-CD Radio mit integriertem Navigationssystem Radio 4 x 10 Senderspeicher CD: MP3-tauglich Navigation: CD-ROM mit Straßenkarte Deutschland, GPS-Modul, dynamische Routenführung über Pfeil- darstellung UCE | 1.670,- 1.439,66 | ○ | 875,- 754,31 | 875,- 754,31 | 875,- 754,31 | Infotainment- Paket |
| Color Info Display , 5.8 Zoll, für CDC 40 Opera und CD 70 Navi mit Kartendarstellung UAJ | 460,- 396,55 | ○ | ○ | ○ | ○ | Infotainment- Paket |
| DVD 90 Navi Stereo-CD-Radio mit DVD-gestütztem Navigations- system und Color Info Display mit Kartendarstellung Radio: 4 x 10 Senderspeicher CD: MP3-tauglich Navigation: DVD mit Straßenkarte für 21 europäische Länder, GPS-Modul, dynamische Routenführung über Karten- und/ oder Pfeildarstellung und Ansage, Karte- anzeige von TMC-Meldungen, direkte Zielpunktwahl über Karte, digitaler Reiseführer UCL | 2.555,- 2.202,59 | ○ | 1.760,- 1.517,24 | 1.760,- 1.517,24 | 1.760,- 1.517,24 | |

● = Serie ○ = Sonderausstattung — = nicht verfügbar

3 Sonderausstattung

Unverbindliche Preisempfehlung in €

| | mit MwSt. ohne MwSt. | Signum | Edition | Sport | Cosmo | Paket- bestandteil |
|--|-------------------------|--------|-----------------|-----------------|-----------------|-----------------------|
| Mobiltelefon-Vorbereitung - Freisprecheinrichtung - Ladefunktion und GSM Fahrzeugantenne - Nutzung der Lenkradfernbedienung möglich - Ausgabe des Telefonbuchs und Rufliste über zentrales Fahrzeugdisplay möglich (nicht in Verb. mit CD 50 Phone; Telefonspezifische Halterung erforderlich) UWB | 305,- 262,93 | ○ | ○ | ○ | ○ | Infotainment-Paket |
| Wie zuvor, jedoch mit Bluetooth-Schnittstelle und Sprachsteuerung (für die Nutzung der Ladefunktion und GSM Fahrzeugantenne ist eine handyspezifische Halterung erforderlich) UWA | 395,- 340,52 | ○ | ○ | ○ | ○ | Infotainment-Paket |
| Twin Audio® , hinten, inkl. - 2 Kopfhöreranschlüsse - 1 Kopfhörer UK6 | 150,- 129,31 | — | ○ | ○ | ○ | Infotainment-Paket |
| Komfort & sonstige Ausstattung | | | | | | |
| Anhängerzugvorrichtung , abnehmbar, 13polig, 78 kg Stützlast, inkl. - Anhänger-Stabilitätsprogramm VQ9 | 645,- 556,03 | ○ | ○ | ○ | ○ | |
| Bordcomputer , mit Check Control System (nur in Verb. mit Infotainment-System) U68 | 320,- 275,86 | ○ | ○ | ● | ● | |
| Dachreling , beschichtet, Silber V2T | 180,- 155,17 | ○ | ○ | ○ | ○ | |
| Geschwindigkeitsregler , elektronisch geregelt K34 | 290,- 250,- | ○ | ○ | ○ | ○ | Komfort-Paket |
| Zwei Zonen Klimatisierungsautomatik , inkl. - getrennte Temperaturregelung, Fahrer und Beifahrer - Pollen-, Partikel- und Geruchsfilter - Luftgütesensor mit automatischer Umluftschaltung - Graphic Info Display (nur in Verb. mit Infotainment-System) CJ2 | 445,- 383,62 | ○ | 250,- 215,52 | 250,- 215,52 | 250,- 215,52 | Klima-Paket |
| Lackierung , Zweischicht-Metallic oder -Mineraleffekt | 480,- 413,79 | ○ | ○ | ○ | ○ | |
| Parkpilot , akustisches Warnsignal beim vorwärts und rückwärts Einparken UD5 | 625,- 538,79 | ○ | ○ | ○ | ○ | Komfort-Paket |
| Schiebe-/Ausstelldach , transparent, elektrisch, inkl. - Innen- und Leseleuchten, vorn und hinten CF5 | 840,- 724,14 | ○ | ○ | ○ | ○ | |
| MultiContour-Fahrersitz , elektrisch, mit AGR-Gütesiegel, inkl. - Sitzheizung - Sitzklimatisierung - Memoryfunktion für Fahrersitz-, Außen- und Innenspiegelposition - elektrisch längs- und höheneinstellbare Lendenwirbelstütze - Sitzflächenverlängerung Beifahrersitz , elektrisch: - Sitzheizung - manuell längseinstellbare Lendenwirbelstütze (nur in Verb. mit Leder-Paket, nicht in Verb. mit Sitzrückenlehne, Beifahrer, umklappbar) AR9 | 1.565,- 1.349,14 | — | ○ | ○ | 495,- 426,72 | |

● = Serie ○ = Sonderausstattung — = nicht verfügbar

Unverbindliche Preisempfehlung in €

| | mit MwSt. ohne MwSt. | Signum | Edition | Sport | Cosmo | Paket- bestandteil |
|---|---------------------------|--------|---------|-------|-------|----------------------------|
| Sitzeinstellung , elektrisch, Fahrer und Beifahrer, mit Memoryfunktion für Fahrersitz-, Außen- und Innen- spiegelposition AG1 | 800,- 689,66 | — | ○ | — | ● | |
| Sitzheizung , | | | | | | |
| Fahrer und Beifahrer KA1 | 250,- 215,52 | ○ | ○ | ○ | ○ | Leder-Paket Klima-Paket |
| Fond, außen (nur in Verb. mit Leder-Paket) KA6 | 320,- 275,86 | ○ | ○ | ○ | ○ | |
| Sitzrückenlehne , Beifahrer, vorklappbar (nicht in Verb. mit MultiContour-Fahrersitz) D7J | 130,- 112,07 | — | ○ | — | ○ | |
| Solar Reflect Windschutzscheibe A23 | 160,- 137,93 | ○ | ○ | ○ | ○ | Klima-Paket |
| Sonnenschutzrollos , Seitenfenster, hinten, manuell DE8 | 150,- 129,31 | ○ | ○ | ○ | ○ | |
| Standheizung , inkl. - Integrierte Menüführung über Graphic Info Display der Klimatisierungsautomatik - Aktivierung zeitgesteuert oder automatisch unter 8 Grad Celsius - Fernbedienung mit 600 m Reichweite (nur in Verb. mit Klimatisierungsautomatik, nicht in Verb. mit Zusatzheizer, nicht für 2.8 V6 Turbo) K07/XECU | 1.740,- 1.500,- | ○ | ○ | ○ | ○ | |
| Travel Assistant , mit Ablagebehälter, Ablagefächer, 2 Ablagetischen, Armlehne, DVD-Player Halterung, Ge- tränkehalter, Kühlbox und 2 Steckdosen, 12 Volt BPA | 385,- 331,90 | — | ○ | ○ | ● | |
| Wärmeschutzverglasung Solar Protect®, stark ge- tönt, im Fond (Heckscheibe und Hecktürenfenster) A14 | 195,- 168,10 | ○ | ○ | ○ | ○ | |
| Zusatzheizer für Dieselmotoren (nicht in Verb. mit Standheizung) C31 | 330,- 284,48 | ○ | ○ | ○ | ○ | |

● = Serie ○ = Sonderausstattung — = nicht verfügbar

Unverbindliche Preisempfehlung in €

| | mit MwSt. ohne MwSt. | Signum | Edition | Sport | Cosmo | Bestell- Schlüssel |
|---|-------------------------|--------|---------|-------|-------|-----------------------|
| Zubehör | | | | | | |
| Ablageschale für Laderaum, rutschfest und aufrollbar | 78,- 67,24 | ○ | ○ | ○ | ○ | 6722190 |
| Aufsätze für Original Opel Trägersysteme: | | | | | | |
| Fahrradträger, Premium, mit vorgeformten Halterungen für Vorder- und Hinterrad, für rechts oder links | 101,- 87,07 | ○ | ○ | ○ | ○ | 6732472 / 6732469 |
| Heckfahrradträger für den Transport von 2 Fahrrädern | 399,- 343,97 | ○ | ○ | ○ | ○ | 1732894 |
| Erweiterungssatz für 3. Fahrrad | 88,- 75,86 | ○ | ○ | ○ | ○ | 6732519 |
| Skiträger, Aluminium, aerodynamisches Design, horizontaler Transport von 4 Paar Ski oder 1 Snowboard und 1 Paar Ski | 79,- 68,10 | ○ | ○ | ○ | ○ | 1732702 |
| Skiträger, ausziehbar, Transport von bis zu 6 Paar Ski oder bis zu 4 Snowboards | 164,- 141,38 | ○ | ○ | ○ | ○ | 1732538 |
| Sportbox, Silber/Schwarz, in Wagenfarbe lackierbar, Länge 2.250 mm, Breite 550 mm, Höhe 380 mm, Fassungsvermögen 310 Liter | 212,- 182,76 | ○ | ○ | ○ | ○ | 1732855 |
| Premium Sportbox, Schwarz, in Wagenfarbe lackierbar, Länge 2320 mm, Breite 840 mm, Höhe 405 mm, Fassungsvermögen 558 Liter | 451,- 388,79 | ○ | ○ | ○ | ○ | 6732470 |
| Travelbox, Silber/Schwarz, in Wagenfarbe lackierbar, Länge 1.390 mm, Breite 905 mm, Höhe 420 mm, Fassungsvermögen 350 Liter | 244,- 210,34 | ○ | ○ | ○ | ○ | 1732856 |
| Basisträger (2 Barren), mit Schnellmontagesystem, Tragkraft 100 kg | | | | | | |
| Für Fahrzeuge mit Dachreling | 130,- 112,07 | ○ | ○ | ○ | ○ | 6732517 |
| Für Fahrzeuge ohne Dachreling | 119,- 102,59 | ○ | ○ | ○ | ○ | 6732512 |
| Design: | | | | | | |
| Chromspiegelblenden | 133,- 114,66 | ○ | ○ | ○ | ○ | i3401110 |
| Dachspoiler, in Wagenfarbe lackierbar | 252,- 217,24 | ○ | ○ | ○ | ○ | i3401404 |
| Frontspoilerlippe, in Wagenfarbe lackierbar (nicht für 3.0 V6 CDTI) | 311,- 268,10 | ○ | ○ | ○ | ○ | i3401009 |
| Seitenschweller, in Wagenfarbe lackierbar | 371,- 319,83 | ○ | ○ | ○ | ○ | i3401311 |
| Fußraumteppiche , Velours de Luxe, Anthrazit | 50,- 43,10 | ○ | ○ | ○ | ○ | 1724208 |
| Gepäckraumnetz | | | | | | |
| Zur Montage im Kofferraum an der Rückseite der Rücksitze | 17,- 14,66 | ○ | ○ | ○ | ○ | 1732610 |
| Zur Montage im Kofferraum an den Seitenwänden | 17,- 14,66 | ○ | ○ | ○ | ○ | 1732835 |
| Kindersicherheit: | | | | | | |
| Opel DUO ISOFIX , Kindersitz für Kinder von 9-18 kg, mit fester Verbindung von Fahrzeug und Sitz (nur mit Vorrüstung für Kindersitz-Haltesystem „ISOFIX“, hinten, außen) | 252,- 217,24 | ○ | ○ | ○ | ○ | 1746710 |
| Wie zuvor, jedoch mit Transponder | 383,- 330,17 | ○ | ○ | ○ | ○ | 1746713 |

● = Serie ○ = Sonderausstattung — = nicht verfügbar

Unverbindliche Preisempfehlung in €

| | mit MwSt. ohne MwSt. | Signum | Edition | Sport | Cosmo | Bestell- Schlüssel |
|--|-------------------------|--------|---------|-------|-------|-----------------------|
| Opel BABY-SAFE Kindersicherheitswiege | 125,- 107,76 | ○ | ○ | ○ | ○ | 1746712 |
| Wie zuvor, jedoch mit Transponder | 227,- 195,69 | ○ | ○ | ○ | ○ | 1746714 |
| Opel KID Kindersitzsystem, Kindersitz für Kinder von 15 kg – 36 kg | 122,- 105,17 | ○ | ○ | ○ | ○ | 1746711 |
| Wie zuvor, jedoch mit Transponder | 195,- 168,10 | ○ | ○ | ○ | ○ | 1746531 |
| Babyspiegel | 16,- 13,79 | ○ | ○ | ○ | ○ | 1744307 |
| Ladekantenschutz , ausziehbar, schützt Stoßstange beim Be- und Entladen | 49,- 42,24 | ○ | ○ | ○ | ○ | 6722178 |
| Laptop-Tisch | 53,- 45,69 | ○ | ○ | ○ | ○ | 1700525 |
| Multifunktionsbox mit Kühl- und Warmhalte- funktion, sichere Fixierung durch Dreipunkt- Sicherheitsgurt | 184,- 158,62 | ○ | ○ | ○ | ○ | 1722622 |
| Telefonspezifische Halter für werkseitige Mobiltelefonvorbereitung, passend für bestimmte Handys der Marken Nokia, Siemens, Motorola und Sony Ericsson | 132,- 113,79 | ○ | ○ | ○ | ○ | |
| Winterkomplettreder: | | | | | | |
| 4 Stahlräder 6½ J x 15 mit Reifen Pneumant PN 150 Wintec 195/65 R15-91T (nicht für 2.0 Turbo, 2.8 V6 und 3.0 V6 CDTI) | 400,- 344,83 | ○ | ○ | ○ | ○ | 6750442 |
| 4 Stahlräder 6½ J x 15 mit Reifen Michelin MS Alpin 2 195/65 R15-91T (nicht für 2.0 Turbo, 2.8 V6 und 3.0 V6 CDTI) | 500,- 431,03 | ○ | ○ | ○ | ○ | 6750443 |
| 4 Radabdeckungen für Stahlrad 6½ J x 15 | 66,- 56,90 | ○ | ○ | ○ | ○ | 6006035 |
| 4 Stahlräder 6½ J x 16 mit Reifen Semperit Sport Grip 215/55 R16-93H | 676,- 582,76 | ○ | ○ | ○ | ○ | 6750448 |
| 4 Stahlräder 6½ J x 16 mit Reifen Pirelli W210 Snow Grip 215/55 R16-93H, mit Luftdrucksensor | 800,- 689,66 | ○ | ○ | ○ | ○ | 6750449 |
| 4 Radabdeckungen für Stahlrad 6½ J x 16 | 97,- 83,62 | ○ | ○ | ○ | ○ | 6006040 |
| 4 Leichtmetallräder 6½ J x 16 mit Reifen Dunlop M3 215/55 R16-93H, mit Luftdrucksensor (nicht für 3.0 V6 CDTI mit Automatikgetriebe) | 1.160,- 1.000,- | ○ | ○ | ○ | ○ | 6750450 |
| Schneeketten für Reifen 195/65 R15 | 94,- 81,03 | ○ | ○ | ○ | ○ | 1791664 |
| Schneeketten für Reifen 215/55 R16 | 100,- 86,21 | ○ | ○ | ○ | ○ | 1791666 |

● = Serie ○ = Sonderausstattung — = nicht verfügbar

Die Preisliste enthält lediglich eine Auswahl an Zubehör. Für bestimmte Teile fallen zusätzlich individuelle Einbaukosten an.

Unverbindliche Preisempfehlung in €

| | 3. Jahr nach EZ maximal 120.000 km | 3. und 4. nach EZ maximal 150.000 km |
|---------------|---------------------------------------|---|
| Signum | 189,- | 398,- |

Ein Angebot gemäß den näheren Bedingungen der CG Car-Garantie Versicherungs AG, Prämie inkl. gesetzlich gültiger Versicherungssteuer
Weitere Informationen finden Sie auf der Opel Service Seite und im Internet unter "www.opel.de".

| Benzin-Motoren | | 1.8 ECOTEC® | 2.2 DIRECT ECOTEC® | 2.0 Turbo ECOTEC® | 2.8 V6 Turbo ECOTEC® |
|--|-----------------------|----------------|-----------------------|----------------------|-------------------------|
| Schadstoffarm nach | | EURO4 | EURO4 | EURO4 | EURO4 |
| Kraftstoff | | Super | Super | Super | Super |
| Anzahl der Zylinder | | 4 | 4 | 4 | 6 |
| Bohrung | in mm | 80,5 | 86,0 | 86,0 | 89,0 |
| Hub | in mm | 88,2 | 94,6 | 84,0 | 74,8 |
| Hubraum | in cm ³ | 1796 | 2198 | 1998 | 2792 |
| Max. Leistung | in kW (PS) | 103 (140) | 114 (155) | 129 (175) | 169 (230) |
| | bei min ⁻¹ | 6300 | 5600 | 5500 | 5500 |
| Max. Drehmoment | in Nm | 175 | 220 | 265 | 330 |
| | bei min ⁻¹ | 3800 | 3800 | 2500 – 3800 | 1800 – 4500 |
| Verdichtungsverhältnis | | 10,5 : 1 | 12,0 : 1 | 9,5 : 1 | 9,5 : 1 |
| Getriebe / Achsübersetzung | | | | | |
| 5-Gang, manuell | | ● / 3,94 | ○ / 4,17 | – | – |
| 6-Gang, manuell | | – | ● / 3,83 | ● / 3,91 | ● / 3,55 |
| Easytronic® | | ○ / 4,19 | – | – | – |
| 5-Stufen-Automatik | | – | ○ / 2,60 | – | – |
| 6-Stufen-Automatik | | – | – | – | ○ / 3,20 |
| Anhängelast in kg | | | | | |
| Schaltgetriebe / Automatik | | | | | |
| ungebremst | | 740 / 740 | 750 / 750 | 750 / – | 750 / 750 |
| gebremst bei 8% Prüfsteigung | | – | – | – | – |
| gebremst bei 8% Prüfsteigung mit speziellen Auflagen | | – | 1900 / 1900 | – | – |
| gebremst bei 10% Prüfsteigung | | 1500 / 1500 | 1700 / 1700 | – | – |
| gebremst bei 10% Prüfsteigung mit speziellen Auflagen | | – | – | 1900 / – | 1900 / 1900 |
| gebremst bei 12% Prüfsteigung | | 1400 / 1400 | 1500 / 1600 | 1700 / – | 1700 / 1700 |

6 Technische Daten

| Diesel-Motoren | | 1.9 CDTI ECOTEC® | 1.9 CDTI ECOTEC® | 1.9 CDTI ECOTEC® | 3.0 V6 CDTI ECOTEC® |
|--|-----------------------|---------------------|---------------------|---------------------|------------------------|
| Schadstoffarm nach | | EURO4 | EURO4 | EURO4 | EURO4 |
| Kraftstoff | | Diesel | Diesel | Diesel | Diesel |
| Anzahl der Zylinder | | 4 | 4 | 4 | 6 |
| Bohrung | in mm | 82,0 | 82,0 | 82,0 | 87,5 |
| Hub | in mm | 90,4 | 90,4 | 90,4 | 82,0 |
| Hubraum | in cm ³ | 1910 | 1910 | 1910 | 2958 |
| Max. Leistung | in kW (PS) | 74 (100) | 88 (120) | 110 (150) | 135 (184) |
| | bei min ⁻¹ | 3500 | 3500 – 4000 | 4000 | 4000 |
| Max. Drehmoment | in Nm | 260 | 280 | 320 | 400 |
| | bei min ⁻¹ | 1700 – 2500 | 2000 – 2750 | 2000 – 2750 | 1900 – 2700 |
| Verdichtungsverhältnis | | 18,0 : 1 | 18,0 : 1 | 17,5 : 1 | 18,5 : 1 |
| Getriebe / Achsübersetzung | | | | | |
| 5-Gang, manuell | | – | – | – | – |
| 6-Gang, manuell | | ● / 3,35 | ● / 3,35 | ● / 3,55 | ● / 3,35 |
| Easytronic® | | – | – | – | – |
| 5-Stufen-Automatik | | – | – | – | – |
| 6-Stufen-Automatik | | – | – | ○ / 2,67 | ○ / 2,56 |
| Anhängelast in kg | | | | | |
| Schaltgetriebe / Automatik | | | | | |
| ungebremst | | 750 / – | 750 / – | 750 / 750 | 750 / 750 |
| gebremst bei 8% Prüfsteigung | | – | 1700 / – | – | – / 1700 |
| gebremst bei 8% Prüfsteigung mit speziellen Auflagen | | – | – | 1900 / 1900 | – / 1900 |
| gebremst bei 10% Prüfsteigung | | 1600 / – | – | 1700 / 1700 | – |
| gebremst bei 10% Prüfsteigung mit speziellen Auflagen | | – | – | – | 1900 / – |
| gebremst bei 12% Prüfsteigung | | 1400 / – | 1500 / – | 1600 / 1600 | 1700 / 1600 |




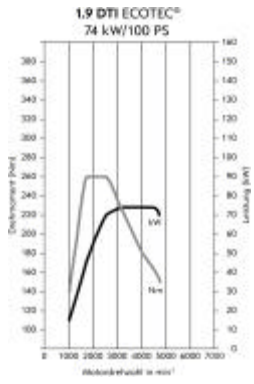
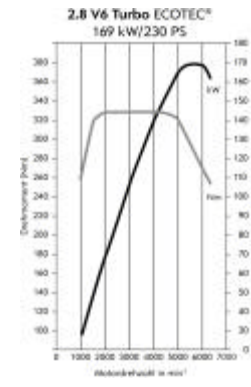

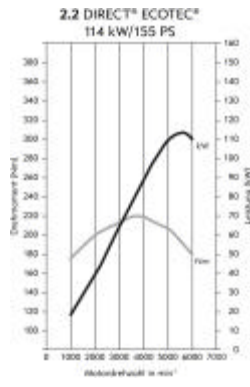
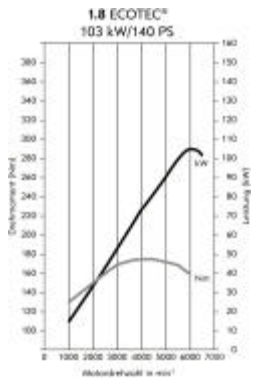
Alle Werte beziehen sich auf das EU-Basismodell mit serienmäßiger Ausstattung. Die Verbrauchermittlung nach Richtlinie 1999/100/EG berücksichtigt das in Übereinstimmung mit dieser Vorschrift festgelegte Fahrzeugleergewicht. Zusätzliche Ausstattungen können zu geringfügig höheren als den angegebenen Verbrauchs- sowie CO₂-Werten führen. Sie können außerdem das Leergewicht und in manchen Fällen auch die zulässigen Achslasten sowie das zulässige Gesamtgewicht erhöhen bzw. die zulässige Anhängelast reduzieren. Folglich können sie die Höchstgeschwindigkeit vermindern und die Beschleunigungszeit erhöhen. Die angegebenen Fahrleistungen sind erreichbar bei Leergewicht (ohne Fahrer) plus 200 kg Zuladung.

Motoren

| | Fahrleistungen | | Kraftstoffverbrauch in l / 100 km nach 1999/100/EG | | | |
|---------------------------|-------------------------------|---|--|----------------|-------------|-----------------------------------|
| | Höchstgeschwindigkeit in km/h | Beschleunigung von 0 – 100 km/h in Sekunden | Innerstädtisch | Außerstädtisch | Gesamt | CO ₂ -Emission in g/km |
| 5-Gang | | | | | | |
| 1.8 | 207 | 11,3 | 10,4 - 10,5 | 6,1 - 6,2 | 7,7 - 7,8 | 185 - 187 |
| 2.2 DIRECT | 210 | 9,9 | 10,9 - 11,0 | 6,6 - 6,7 | 8,2 - 8,3 | 197 - 199 |
| 6-Gang | | | | | | |
| 2.0 Turbo | 222 | 9,4 | 12,8 - 12,9 | 6,6 - 6,7 | 8,9 - 9,0 | 214 - 216 |
| 2.2 DIRECT | 210 | 9,8 | 10,9 - 11,0 | 6,5 - 6,6 | 8,1 - 8,2 | 194 - 197 |
| 2.8 V6 Turbo (169 kW) | 243 | 7,6 | 15,7 - 15,8 | 7,6 - 7,7 | 10,6 - 10,7 | 254 - 257 |
| 1.9 CDTI (74 kW) | 180 | 14,0 | 7,6 - 7,7 | 4,9 - 5,0 | 5,9 - 6,0 | 159 - 162 |
| 1.9 CDTI (88 kW) | 193 | 12,0 | 7,6 - 7,7 | 4,9 - 5,0 | 5,9 - 6,0 | 159 - 162 |
| 1.9 CDTI (110 kW) | 210 | 10,4 | 7,7 - 7,8 | 5,0 - 5,1 | 6,0 - 6,1 | 162 - 165 |
| 3.0 V6 CDTI | 224 | 9,2 | 9,9 - 10,0 | 5,3 - 5,4 | 7,0 - 7,1 | 189 - 192 |
| 5-Gang-Easytronic® | | | | | | |
| 1.8 | 207 | 13,1 | 10,0 - 10,1 | 5,7 - 5,8 | 7,3 - 7,4 | 175 - 178 |
| 5-Stufen-Automatik | | | | | | |
| 2.2 DIRECT | 206 | 10,9 | 11,6 - 11,7 | 6,4 - 6,5 | 8,3 - 8,4 | 199 - 202 |
| 6-Stufen-Automatik | | | | | | |
| 2.8 V6 Turbo (169 kW) | 243 | 8,0 | 17,4 - 17,5 | 7,6 - 7,7 | 11,2 - 11,3 | 269 - 271 |
| 1.9 CDTI (110 kW) | 205 | 10,6 | 9,6 - 9,7 | 5,5 - 5,6 | 7,0 - 7,1 | 189 - 192 |
| 3.0 V6 CDTI | 219 | 9,8 | 10,3 - 10,4 | 5,4 - 5,5 | 7,2 - 7,3 | 194 - 197 |

Alle Werte beziehen sich auf das EU-Basismodell mit serienmäßiger Ausstattung. Die Verbrauchsermittlung nach Richtlinie 1999/100/EG berücksichtigt das in Übereinstimmung mit dieser Vorschrift festgelegte Fahrzeugleergewicht. Zusätzliche Ausstattungen können zu geringfügig höheren als den angegebenen Verbrauchs- sowie CO₂-Werten führen. Sie können außerdem das Leergewicht und in manchen Fällen auch die zulässigen Achslasten sowie das zulässige Gesamtgewicht erhöhen bzw. die zulässige Anhängelast reduzieren. Folglich können sie die Höchstgeschwindigkeit vermindern und die Beschleunigungszeit erhöhen. Die angegebenen Fahrleistungen sind erreichbar bei Leergewicht (ohne Fahrer) plus 200 kg Zuladung.

6 Technische Daten



| Wagenabmessungen in mm | |
|--|-------------|
| Länge | 4651 |
| Breite mit aus-/ eingeklappten Außenspiegeln | 2036 / 1798 |
| Höhe (bei Leergewicht) | 1466 |
| Radstand | 2830 |
| Spurweite, vorn | 1536 |
| Spurweite, hinten | 1525 |
| Wendekreis in m | |
| Wand zu Wand | 11,92 |
| Bordstein zu Bordstein | 11,38 |
| Gepäckraumabmessungen in mm | |
| Länge am Boden bis Rücksitzlehne | 1016 |
| Länge am Boden bei vorgeklappter Rücksitzlehne | 1820 |
| Länge Laderaum bei umgeklapptem Rück- und Beifahrersitz | 2725 |
| Breite am Radeinbau | 978 |
| Breite maximal | 1054 |
| Gepäckraumhöhe maximal | 761 |
| Höhe der Ladekante | 599 |
| Gepäckrauminhalt in l nach ECIE-Messmethode | |
| Nur Gepäckraum bis Gepäckraumabdeckung | 365 - 550 |
| Bis Oberkante Sitzrücken | 875 |
| Bei vorgeklappter Rücksitzlehne bis unters Dach | 1410 |
| Gewichte und Achslasten in kg | |
| Leergewicht inkl. Fahrer (nach 70/156/EWG) ¹⁾ | 1495 |
| Zulässiges Gesamtgewicht ¹⁾ | 2020 |
| Zuladung ¹⁾ | 525 |
| Zulässige Achslast, vorn ¹⁾ | 985 |
| Zulässige Achslast, hinten ¹⁾ | 1060 |
| Zulässige Dachlast | 100 |

Alle Maße in mm



¹⁾ Werte beziehen sich auf das EU-Basismodell mit serienmäßiger Ausstattung.

Opel erfüllt zusätzlich zu den strengen haus-eigenen Qualitätsmaßstäben auch die Richt-linien der internationalen Norm ISO 9001 in Design, Entwicklung, Produktion und Service. Doch Qualität heißt bei Opel weit mehr als die Produktion und Lieferung technisch erstklassiger Fahrzeuge. Mit umfassenden Serviceleistungen rund um jeden Opel garantieren wir unseren Kundinnen und Kunden auch nach der Liefe-rung unseren hohen Qualitätsstandard.

Europaweiter Kundenservice.

In ganz Europa stehen über 6.000 Opel-Service-betriebe bereit, um Sie individuell, fach- und termingerecht zu betreuen. Zu dem guten Service gehört auch, dass Ihnen bis ins Detail erklärt wird, was warum instand gesetzt und wie es in Rechnung gestellt wurde.

Opel Mobilservice.

Der kostenlose Mobilservice für alle Opel Neu-fahrzeuge in den ersten beiden Jahren ab Erst-zulassungsdatum oder ab Lieferung durch den Vertragshändler. Wo immer Sie unterwegs sind, der Opel Mobilservice hilft Ihnen weiter. In über 30 europäischen Ländern - rund um die Uhr. Mit starken Leistungen wie Pannenhilfe, Abschleppdienst, Mietwagenservice, Hotel-unterbringung oder Organisation Ihrer Weiter-reise per Bahn oder Flugzeug. Der Opel Mobil-service gilt bis zur Fälligkeit Ihrer Inspektion gemäß dem Serviceplan und kann jeweils mit der Inspektion für längstens 1 Jahr verlängert werden. Zu den Bedingungen fragen Sie bitte Ihre teilnehmenden Opel Partner. Auch ältere Fahrzeuge können, sofern sie den Bestimmun-gen entsprechen, mit einem Inspektionservice in das Opel Mobilservice-Programm einsteigen. Falls Sie mehr über den Opel Mobilservice wissen möchten, Ihr Opel Partner informiert Sie gern.

Finanzierungsangebote.

Die GMAC Bank GmbH bietet Ihnen auf Basis interessanter Finanzierungsangebote Ihre Finanzierung nach Maß. Mit SmartBuy genießen Sie von Anfang an ein Höchstmaß an Flexibilität und behalten Sie Ihren finanziellen Spielraum. Fragen Sie Ihren Opel Partner.

Leasingangebote.

SmartLease ist der flexibelste Weg zum Fahrzeug Ihrer Wahl. Ihre Bedürfnisse haben Priorität: Sonderzahlung, monatliche Raten, Vertrags-laufzeit und Kilometerleistung lassen sich individuell vereinbaren und damit optimal auf Ihre Wünsche zuschneiden. Denn Sie wissen am besten, wie Sie Ihr Auto nutzen wollen.

Versicherungsservice.

Wir empfehlen Ihnen den Opel Händler-Ver-sicherungsdienst für alle Versicherungen rund um das Auto (Haftpflicht-, Voll- und Teilkasko-, Insassenunfall-, Rechtsschutz-, Mobilitäts- und Garantiversicherungen). Für den Fall der Fälle haben Sie dann nur einen Ansprechpartner. Er regelt für Sie alles schnell und bequem. Damit Sie rund um die Uhr sorglos fahren können. Im In- und Ausland. Fragen Sie Ihren Opel Partner.

Opel rent Mietwagenservice.

Opel rent erhält Ihre Mobilität, wenn Ihr Fahr-zeug, bedingt durch einen Werkstattaufenthalt, einmal ausfallen sollte. Ebenso können Sie zu günstigen Mietpreisen Ihren Wunsch Opel in Ru-he testen. Fragen Sie Ihren Opel Partner.

Fuhrparkmanagement.

Master Lease bietet Ihnen die komplette Fuhr-parkverwaltung aus einer Hand. Mit einem Leistungspaket, das maßgeschneidert nach den Bedürfnissen Ihres Unternehmens zusammen-gestellt wird. Fragen Sie Ihren Opel Partner.

Neuwagengarantie.

Die Garantie gilt für alle Pkw und Nutzfahrzeuge gemäß den zugrunde liegenden Garantie-bedingungen für 24 Monate ab Erstzulassung bzw. Lieferung durch den erstausliefernden Opel Vertragshändler, je nachdem, welches Datum früher liegt - ohne Kilometerbegrenzung.

Opel Anschlussgarantie.

Die Opel Anschlussgarantie kann innerhalb von 24 Monaten nach Kauf eines Neuwagens erwor-ben werden. Dabei darf die Laufleistung von 40.000 km nicht überschritten werden. Die Opel Anschlussgarantie umfasst die wichtigsten Baugruppen gemäß den näheren Garantiebedingungen der CG Car-Garantie Versicherungs-AG und beginnt am ersten Tag des dritten Jahres ab Erstzulassung. Weitere Infos finden Sie unter www.opel.de

12 Jahre Garantie gegen Durchrostung.

Opel gibt Ihnen die sichere Langzeitgarantie gegen Durchrostung. Voraussetzung: Sie lassen bei Ihrem Wagen den im Serviceheft beschriebenen Korrosionsschutzservice, der bei Inspektionen bei einem Opel Partner enthalten ist, durchführen.

3 Jahre Garantie für Opel Starterbatterie.

Mit der 3-Jahres-Garantie für jede später eingebaute Opel Original Batterie gibt es auch im dicksten Winter keine Probleme mehr.

Teile- und Zubehörservice.

Alles, was Ihren Opel noch praktischer, komfortabler oder auch individueller macht, gibt es im Opel Shop bei Ihrem Opel Partner. Fragen Sie ihn, er berät Sie gern.

Opel in den neuen Medien.

Auch im Internet können Sie sich unter www.opel.de Ihr individuelles Fahrzeug mit dem Konfigurator zusammenstellen. Sie finden dort aktuelle Informationen zu Modellen, Varianten, Preisen, Recycling und Serviceleistungen der Adam Opel AG.

Recycling.

Informationen über die recyclinggerechte Kon-struktion, über Altfahrzeug-Rücknahmestellen und das Recycling von Altfahrzeugen finden Sie im Internet unter www.opel.de

Mein Signum

Modell / Motor

Preis in €

Meine Sonderausstattung

Gesamtpreis

Preis in € (ohne MwSt)

Preis in € (inkl. MwSt)

GMAC Leasing GmbH

Zweifellos ist SmartLease der flexibelste Weg zum Fahrzeug Ihrer Wahl – gleichzeitig bewahren Sie Ihre finanzielle Unabhängigkeit.

Wie SmartLease funktioniert:

Mit SmartLease zahlen Sie nur für die tatsächliche Nutzung.

Sie leisten eine Leasingsonderzahlung und regelmäßige monatliche Leasingraten. Und wenn Sie Lust haben, auf ein neueres Modell oder ein ganz anderes Auto umzusteigen, geben Sie Ihr Fahrzeug – wie vertraglich vereinbart - am Ende der Laufzeit an Ihren GMAC Partner zurück und leasen Ihr nächstes Wunschauto.

SmartLease ist ein Angebot der GMAC Leasing GmbH.
www.gmacbank.de

Fahrzeug: _____
Fahrzeugpreis _____ €
Leasingsonderzahlung _____ €
mtl. SmartLease-Rate _____ €
Laufzeit _____ Monate _____ Km pro Jahr
Nutzungsart des Leasingfahrzeuges:
 starke Abnutzung
 normale Abnutzung
 geringe Abnutzung
(pfleghche Behandlung wie eigenes Fahrzeug)

GMAC Bank GmbH

Wenn Sie der Meinung sind, Sie können sich das Auto Ihrer Wahl ohne Beeinträchtigung Ihres Lebensstils nicht leisten, ist SmartBuy genau das Richtige für Sie! Genießen Sie niedrige Monatsraten und Zahlungsbedingungen, die Ihrem Lebensstil entsprechen.

Wie SmartBuy funktioniert:

Bei traditionellen Finanzierungen beruht Ihre monatliche Zahlung auf dem gesamten Kaufpreis des Fahrzeuges. Dadurch entstehen höhere monatliche Raten. SmartBuy berücksichtigt den zukünftigen Wert des Fahrzeuges - somit sind Ihre monatlichen Zahlungen niedriger.

Nun wählen Sie nur das gewünschte Modell und entscheiden über die Höhe einer Anzahlung. Wir berechnen für Sie die niedrigen Monatsraten sowie Ihre Schlussrate. Danach zahlen Sie einfach jeden Monat die niedrigen Raten – bis zum Ablauf des Vertrages.

Nach Vertragsende stehen Ihnen 3 Wahlmöglichkeiten offen:

1. Anschlussfinanzierung
Sie finanzieren die Schlussrate zu günstigen Konditionen und behalten Ihr Fahrzeug vorbehaltlich einer entsprechenden Einigung.
2. Übernahme des Fahrzeuges
Sie bezahlen die komplette Schlussrate und das Fahrzeug gehört Ihnen.
3. Fahrzeugrückgabe
Sie geben Ihr Fahrzeug am Schluss der Vertragslaufzeit wie vereinbart an Ihren GMAC Partner zurück, mit dem Sie diese Option vereinbart haben und können sofort einen neuen SmartBuy-Vertrag abschließen.*

* Rückgabe an Ihren GMAC Partner gemäß den mit ihm vereinbarten Modalitäten.

SmartBuy ist ein Angebot der GMAC Bank GmbH.
www.gmacbank.de

Fahrzeug: _____
Fahrzeugpreis _____ €
Anzahlung _____ €
Restschuldversicherung _____ €
_____ x mtl. SmartBuy-Raten _____ €
Laufzeit _____ Monate
Schlussrate _____ €
Effektiver Jahreszins _____ %
_____ Km pro Jahr

Opel Händler Versicherungsdienst

Über den OVD erhalten Sie alle Versicherungen rund ums Auto.

Von der obligatorischen Kfz-Haftpflichtversicherung bis zum Ausland Schadenschutz ermittelt Ihr Opel Partner den optimalen Versicherungsschutz für Sie und Ihr Fahrzeug

Und wenn Sie Ihre Versicherung brauchen, steht Ihr freundlicher Opel Partner ebenfalls mit Rat und Tat zur Verfügung.

Der von Ihnen gewünschte Deckungsumfang:

- Kfz-Haftpflichtversicherung mit 50 Mio. € Deckung inkl. OVD Plus (Schutzbrief)
 Vollkasko mit _____ € Selbstbeteiligung
 Teilkasko mit _____ € Selbstbeteiligung
 FahrerUnfallPlus
 Rechtsschutzversicherung
 Ausland Schadenschutz kostet bei 1/_____ Zahlungsweise _____ €

(inklusive Versicherungssteuer und unter Berücksichtigung Ihrer individuellen Daten wie z.B. Schadenfreiheitsrabatt)

Alle Angebote sind freibleibend und beziehen sich auf das Fahrzeug in der vorseitig genannten Ausstattung.



Weitere Informationen über Opel auch unter: www.opel.de
Weitere Informationen über den Opel Versicherungsdienst: www.opel.de

KundenInfoService: 06142 775000
InfoService: 06142 4040

Alle Preisangaben sind unverbindliche Preisempfehlungen ab Werk, mit und ohne Mehrwertsteuer. Die unverbindlichen Preisempfehlungen für Sonderausstattungen gelten nur bei werkseitigem Einbau bzw. werkseitiger Lieferung.

Der Inhalt entspricht dem Stand bei Drucklegung (11/05). Wir behalten uns Änderungen von Konstruktion und Ausstattung vor. Außerhalb der Bundesrepublik Deutschland können Angebot, Technik und Ausstattung unserer Fahrzeuge abweichen. Bitte informieren Sie sich über die genaue Ausstattung unserer Fahrzeuge bei Ihrem Opel Partner.