

OPEL Signum

Preise, Ausstattungen & technische Daten

16. Oktober 2006

	Signum		Signum	Edition	Sport	Cosmo
	Motor	Getriebe	mit MwSt. ohne MwSt.	mit MwSt. ohne MwSt.	mit MwSt. ohne MwSt.	mit MwSt. ohne MwSt.
Benzin	1.8 ECOTEC® 103 kW/140 PS	5-Gang-Schaltgetriebe	25.000,- 21.551,72	26.145,- 22.538,79	–	29.405,- 25.349,14
	2.2 DIRECT ECOTEC® 114 kW/155 PS	5-Gang-Schaltgetriebe	26.270,- 22.646,55	27.415,- 23.633,62	29.665,- 25.573,28	30.675,- 26.443,97
	2.2 DIRECT ECOTEC® 114 kW/155 PS	6-Gang-Schaltgetriebe	26.570,- 22.905,17	27.715,- 23.892,24	29.965,- 25.831,90	30.975,- 26.702,59
	2.2 DIRECT ECOTEC® 114 kW/155 PS	5-Stufen-Automatik	28.370,- 24.456,90	29.515,- 25.443,97	31.765,- 27.383,62	32.775,- 28.254,31
	2.0 Turbo ECOTEC® 129 kW/175 PS	6-Gang-Schaltgetriebe	–	28.525,- 24.590,52	30.775,- 26.530,17	31.785,- 27.400,86
	2.8 V6 Turbo ECOTEC® 169 kW/230 PS	6-Gang-Schaltgetriebe	–	32.355,- 27.892,24	–	35.615,- 30.702,59
	2.8 V6 Turbo ECOTEC® 169 kW/230 PS	6-Stufen-Automatik	–	34.355,- 29.616,38	–	37.615,- 32.426,72
	2.8 V6 Turbo S ECOTEC® 184 kW/250 PS	6-Gang-Schaltgetriebe	–	–	35.820,- 30.879,31	–
	2.8 V6 Turbo S ECOTEC® 184 kW/250 PS	6-Stufen-Automatik	–	–	37.820,- 32.603,45	–
	Kundenpreisvorteil ¹⁾			1.220,-	1.340,-	1.480,-

¹⁾ Gegenüber entsprechend ausgestattetem Basismodell.

Signum		Signum	Edition	Sport	Cosmo	
	Motor	Getriebe	mit MwSt. ohne MwSt.	mit MwSt. ohne MwSt.	mit MwSt. ohne MwSt.	mit MwSt. ohne MwSt.
Diesel	1.9 CDTI ECOTEC® 74 kW/100 PS	6-Gang-Schaltgetriebe	26.120,- 22.517,24	27.265,- 23.504,31	–	–
	1.9 CDTI ECOTEC® 88 kW/120 PS	6-Gang-Schaltgetriebe	26.785,- 23.090,52	27.930,- 24.077,59	–	31.190,- 26.887,93
	1.9 CDTI ECOTEC® 110 kW/150 PS	6-Gang-Schaltgetriebe	27.845,- 24.004,31	28.990,- 24.991,38	31.240,- 26.931,03	32.250,- 27.801,72
	1.9 CDTI ECOTEC® 110 kW/150 PS	6-Stufen-Automatik	29.845,- 25.728,45	30.990,- 26.715,52	33.240,- 28.655,17	34.250,- 29.525,86
	3.0 V6 CDTI ECOTEC® 135 kW/184 PS	6-Gang-Schaltgetriebe	–	32.625,- 28.125,-	34.875,- 30.064,66	35.885,- 30.935,34
	3.0 V6 CDTI ECOTEC® 135 kW/184 PS	6-Stufen-Automatik	–	34.625,- 29.849,14	36.875,- 31.788,79	37.885,- 32.659,48
Kundenpreisvorteil ¹⁾				1.220,-	1.340,-	1.480,-

Günstige Finanzierung durch die GMAC Bank GmbH. Vorteilhaftes Leasing durch die GMAC Leasing GmbH

¹⁾ Gegenüber entsprechend ausgestattetem Basismodell.

Allgemeine Serienausstattung

Sicherheit

SAFETEC®-Sicherheitssystem

- Interaktives Dynamisches FahrSystem (IDS):
 - Antiblockiersystem (ABS) mit Kurvenbremskontrolle (CBC) und Bremsassistent
 - Elektronische Bremskraftverteilung (EBV)
 - Elektronisches Stabilitätsprogramm Plus (ESP®Plus)
 - Traktionskontrolle mit Motor- und Bremsengriff (TC^{Plus})
- IDS^{Plus} zusätzlich bei 2.8 V6 Turbo, 2.8 V6 Turbo S und 3.0 V6 CDTI:
 - Elektronische Dämpferregelung (CDC)
 - Vernetzung aller fahrdynamischen Systeme (ICC)
 - Normal- und Sportmodus
- Bremsen:
 - Adaptives Bremslicht
 - Scheibenbremsen, vorn und hinten
- Auskuppelnde Sicherheitspedale PRS (Pedal Release System)
- Sicherheitslenksäule
- Airbagsystem, inkl.
 - Frontairbags (mehrstufig) und Seitenairbags, Fahrer und Beifahrer
 - Kopfairbags, vorn und hinten außen
- Aktive Kopfstützen, vorn, höhen- und neigungseinstellbar
- 3 Kopfstützen, hinten, höheneinstellbar
- Dreipunktsicherheitsgurte auf allen Plätzen
- Gurtkraftbegrenzer und pyrotechnische Gurtschlossstraffer, vorn
- Vorrüstung für Kindersitzbefestigungs-System ISOFIX, hinten außen
- Vorrüstung Sicherheitsnetzbelegung
- Automatische Aktivierung des Warnblinkers und Entriegelung der Türen nach Auslösung von Airbag oder Gurtstraffer
- Seitenaufprallschutz
- Kindersicherung in den hinteren Türen

Komfort & sonstige Ausstattung

Ablagefächer:

- Ablagefach in der Mittelkonsole und im Mittelsitz, hinten
- Dachkonsole, integriert mit 5 Ablagefächern (nicht mit Schiebe-/Ausstelldach)
- Getränkehalter, vorn und hinten
- Handschuhfach, beleuchtet
- Staufach im Kofferraum
- Türtaschen, vorn

Auspuff-Endrohr, sichtbar, verchromt, zwei Endrohre rechts und links (nur für 2.0 Turbo, 2.8 V6 Turbo, 2.8 V6 Turbo S und 3.0 V6 CDTI, beim Sport auch für 2.2 DIRECT), ansonsten beim Sport einfaches Endrohr links (für 1.9 CDTI)

Außenspiegel, elektrisch einstell- und beheizbar, manuell anklappbar, Fahrerseite asphärisch geformt, Gehäuse in Wagenfarbe lackiert

Batterieentladeschutz

Dachzierleiste, Seitenschweller, Seitenschutzleisten und Stoßfänger, in Wagenfarbe

Dieselpartikelfilter (für 1.9 CDTI und 3.0 V6 CDTI)

Doppeltonhorn**Drehzahlmesser**

Fensterheber, elektrisch, vorn und hinten, mit Tippfunktion und Einklemmschutz

Fensterzierleiste, Kofferraumladekante und Türinnengriffe, verchromt

FlexSpace®-Konzept:

- Einzelsitze, hinten außen, längs- und neigungseinstellbar
- Mittelsitz, hinten, multifunktional
- Rücksitze geteilt (40:20:40), umklappbar

Halogen-**Frontscheinwerfer** mit Leuchtweitenregulierung

Innen- und Leseleuchten, vorn und hinten

Karosserie, doppelseitige Verzinkung aller korrosionsgefährdeten Teile

Klimaanlage, mit Pollen- und Partikelfilter sowie Umluftschaltung

Laderaumabdeckung

Lenksäule, höhen- und längseinstellbar

Make-up-Spiegel in beiden Sonnenblenden, beleuchtet

Raucher-Paket, bestehend aus Aschenbecher, vorn und hinten, Zigarettenanzünder, vorn

Reifen-Reparatur-Set, bestehend aus Reifen-Dichtmittel und 12 Volt Kompressor

Sitze:

- Lendenwirbelstütze und SitzhöhenEinstellung, Fahrer
- Mittelarmlehne, hinten

Triple Info Display (TID) für Uhrzeit, Datum und Außentemperatur

Umgebungsbeleuchtung

Wärmeschutzverglasung, grün getönt

Zentralverriegelung, inkl. Funkfernbedienung und Innenschaltern

Signum	Edition	Sport	Cosmo
Wesentliche modellbezogene Serienausstattung			
			Dachreling, beschichtet, Silber
			Wärmeschutzverglasung Solar Protect®
		Sportfahrwerk	Sicht-Paket
		Sportsitze	Sitzeinstellung, elektrisch, vorn, mit Memoryfunktion für Fahrersitz
		Türeinsteigsleisten, verchromt mit Schriftzug „Signum“	Türeinsteigsleisten, verchromt mit Schriftzug „Signum“
		Sitztaschen an der Rückseite der Vordersitze	Sitztaschen an der Rückseite der Vordersitze
		Bordcomputer mit Check Control System	Bordcomputer mit Check Control System
	Lendenwirbelstütze, Fahrer und Beifahrer	Lendenwirbelstütze, Fahrer und Beifahrer	Lendenwirbelstütze, Fahrer und Beifahrer
	Sitzhöhen- und -neigungseinstellung, Fahrer und Beifahrer	Sitzhöhen- und -neigungseinstellung, Fahrer und Beifahrer	Sitzhöhen- und -neigungseinstellung, Fahrer und Beifahrer
	Mittelarmlehne, vorn	Mittelarmlehne, vorn	Mittelarmlehne, vorn
	Nebelscheinwerfer	Nebelscheinwerfer	Nebelscheinwerfer
	Stereo-CD-Radio CD 30 MP3, 4 x 20 Watt, 7 Lautsprecher, mit Bord Info Display und Fernbedienung am Lenkrad	Stereo-CD-Radio CD 30 MP3, 4 x 20 Watt, 7 Lautsprecher, mit Bord Info Display und Fernbedienung am Lenkrad	Stereo-CD-Radio CD 30 MP3, 4 x 20 Watt, 7 Lautsprecher, mit Bord Info Display und Fernbedienung am Lenkrad
	Automatische Klimaanlage	Automatische Klimaanlage	Automatische Klimaanlage
	Lederlenkrad und -schaltknäuf	Sport-Lederlenkrad und Lederschaltknäuf	Lederlenkrad und -schaltknäuf
Türaußengriffe, in Wagenfarbe	Türaußengriffe, in Wagenfarbe	Türaußengriffe, in Wagenfarbe	Türaußengriffe, verchromt
Polster Stoff	Polster Stoff	Polster Stoff/Leder	Polster Stoff/Ledernachbildung
4 Stahlräder 6½ J x 16 mit Reifen 215/55 R16	4 Designräder 6½ J x 16 mit Reifen 215/55 R16 (für 1.8, 2.2 DIRECT, 2.0 Turbo, 1.9 CDTI) 4 Leichtmetallräder 6½ J x 16 mit Reifen 215/55 R16 (für 2.8 V6 Turbo, 3.0 V6 CDTI)	4 Leichtmetallräder 7 J x 17 mit Reifen 215/50 R17 (für 2.2 DIRECT, 2.0 Turbo, 1.9 CDTI, 3.0 V6 CDTI) 4 Leichtmetallräder 7½ J x 18 mit Reifen 225/45 R18 (für 2.8 V6 Turbo S)	4 Leichtmetallräder 7 J x 17 mit Reifen 215/50 R17

Sonderausstattung		Signum	Edition	Sport	Cosmo
Pakete	Paketbestandteil	mit MwSt. ohne MwSt.			
Infotainment-Paket - Infotainment-System CD 70 Navi - Color Info Display 5,8 Zoll - Twin Audio® - Mobiltelefon-Vorbereitung	XEHE	—	1.435,- 1.237,07	1.435,- 1.237,07	1.435,- 1.237,07
Klima-Paket - 2 Zonen Klimatisierungsautomatik - Luftgütesensor mit automatischer Umluftschaltung - Sitzheizung, vorn - Solar Reflect Windschutzscheibe - Graphic Info Display	XEHD	—	535,- 461,21	535,- 461,21	535,- 461,21
In Verbindung mit Leder-Paket oder MultiContour-Fahrersitz (Sitzheizung, vorn Serie)	XEDP	—	345,- 297,41	345,- 297,41	345,- 297,41
Komfort-Paket - Bi-Xenon-Kurvenlicht AFL - Parkpilot, vorn und hinten - Geschwindigkeitsregler, elektronisch geregelt - Reifendruckkontrollsystem	XEDQ	—	1.455,- 1.254,31	1.455,- 1.254,31	1.455,- 1.254,31
Leder-Paket - Sitzheizung, Fahrer und Beifahrer - Sitz-Paket - Taschen an Vordersitzrücken, Fahrer u. Beifahrer - Sitzflächen, Sitzwangen, Vorderseite der Sitzrückenlehnen, Vorderseite der Rücksitzlehne und Teile der Türverkleidungen in Leder, Anthrazit oder Kaschmirbeige (für Sport nur in Anthrazit)	XXNN/ XXLB	1.570,- 1.353,45	1.440,- 1.241,38	700,- 603,45	700,- 603,45
Sicht-Paket - Automatisches Abblendlicht - Regensensor - Innen- und Außenspiegel, Fahrer, automatisch abblendend - Konsolenbeleuchtung, automatisch geregelt - Außenspiegel, elektrisch anklappbar	DD8	320,- 275,86	320,- 275,86	320,- 275,86	S
Sitz-Paket - Lendenwirbelstütze, Beifahrer - SitzhöhenEinstellung, Beifahrer - Sitzneigungseinstellung, Fahrer und Beifahrer	5QA	Leder-Paket	175,- 150,86	S	S

- = nicht verfügbar S = Serie □ = Unverbindliche Preisempfehlung

Sonderausstattung		Signum		Sport	Cosmo	
Sicherheit		Paketbestandteil	mit MwSt. ohne MwSt.			
Bi-Xenon-Kurvenlicht AFL , adaptives Fahrlicht mit dynamischem Kurvenlicht, statischem Kreuzungslicht und adaptivem Autobahnlicht, inkl. - Leuchtweitenregulierung, automatisch - Scheinwerfer-Reinigungsanlage	TT2	Komfort-Paket	—	1.180,— 1.017,24	1.180,— 1.017,24	1.180,— 1.017,24
Diebstahlwarnanlage , mit Ultraschall-Innenraumüberwachung	UA6		335,— 288,79	335,— 288,79	335,— 288,79	335,— 288,79
Nebelscheinwerfer	T96		170,— 146,55	S	S	S
Sicherheitsnetz , Montage hinter den Vordersitzen	AP9		140,— 120,69	140,— 120,69	140,— 120,69	140,— 120,69
Sitzbelegungserkennung , Beifahrer, automatische Deaktivierung des Front- und Seitenairebag bei Nichtbelegung des Beifahrersitzes, mit Rückhaltevorrückung für Kindersitz	UD0		80,— 68,97	80,— 68,97	80,— 68,97	80,— 68,97
Xenon-Scheinwerfer , inkl. - Leuchtweitenregulierung, automatisch - Scheinwerfer-Reinigungsanlage - Nebelscheinwerfer	TT6		1.010,— 870,69	840,— 724,14	840,— 724,14	840,— 724,14
Fahrwerk & Räder		Paketbestandteil	mit MwSt. ohne MwSt.			
IDS^{Plus} Fahrwerk , Interaktives Dynamisches FahrSystem, inkl. - Elektronische Dämpferregelung (CDC) - Vernetzung aller fahrdynamischen Systeme (ICC) - Normal- und Sportmodus (nur für 2.2 DIRECT [nicht mit 5-Gang-Schaltgetriebe], 2.0 Turbo und 1.9 CDTI [110 kW]; nicht in Verb. mit Niveauregulierung, Serie in Verb. mit 2.8 V6 Turbo, 2.8 V6 Turbo S und 3.0 V6 CDTI)	FE4		—	690,— 594,83	690,— 594,83	690,— 594,83
Niveauregulierung , automatisch (nicht in Verb. mit IDS ^{Plus} , 18, 19 Zoll Leichtmetallrädern)	G67		615,— 530,17	615,— 530,17	—	615,— 530,17
4 Leichtmetallräder 6½ J x 16 im 5-Speichen-Design mit Reifen 215/55 R16	QD2		945,— 814,66	S ¹⁾	—	—

- = nicht verfügbar S = Serie ■ = Unverbindliche Preisempfehlung

¹⁾ Für 2.8 V6 Turbo und 3.0 V6 CDTI.

Sonderausstattung		Signum	Edition	Sport	Cosmo
4 Leichtmetallräder 6½ J x 16 im 5-Speichen-Sport-Design mit Reifen 215/55 R16	P84	—	250,— 215,52	—	—
4 Leichtmetallräder 6½ J x 16 im 7-Speichen-Sport-Design mit Reifen 215/55 R16	Q00	—	250,— 215,52	—	—
4 Leichtmetallräder 7 J x 17 im 7-Speichen-Sport-Design mit Reifen 215/50 R17	Q00	—	555,— 478,45	250,— ¹⁾ 215,52	250,— 215,52
4 Leichtmetallräder 7 J x 17 im 16-Speichen-Design mit Reifen 215/50 R17	QR6	—	—	250,— ¹⁾ 215,52	250,— 215,52
4 Leichtmetallräder 7½ J x 18 im Y-Speichen-Design mit Reifen 225/45 R18, inkl. Sportfahrwerk, Karosserie 20 mm tiefer gelegt (nicht in Verb. mit Niveauregulierung)	QP6	—	1.355,— 1.168,10	750,— ²⁾ 646,55	900,— 775,86
4 Leichtmetallräder 7½ J x 18 im 11-Speichen-Design mit Reifen 225/45 R18, inkl. Sportfahrwerk, Karosserie 20 mm tiefer gelegt (nicht in Verb. mit Niveauregulierung)	P33	—	1.355,— 1.168,10	750,— ¹⁾ 646,55	900,— 775,86
Für 2.8 V6 Turbo S		—	—	ohne Mehrpreis	—
4 Leichtmetallräder 8 J x 19 im 5-Speichen-Design mit Reifen 235/35 R19, inkl. Sportfahrwerk, Karosserie 20 mm tiefer gelegt (nicht in Verb. mit Niveauregulierung, nicht für 3.0 V6 CDTI)	QP4	—	1.955,— 1.685,34	1.350,— ¹⁾ 1.163,79	1.500,— 1.293,10
Für 2.8 V6 Turbo S		—	—	600,— 517,24	—
Notlauftrad	N65	35,— 30,17	35,— 30,17	35,— 30,17	35,— 30,17

- = nicht verfügbar S = Serie □ = Unverbindliche Preisempfehlung

¹⁾ Nicht für 2.8 V6 Turbo S.

²⁾ Serie für 2.8 V6 Turbo S.

Sonderausstattung		Signum	Edition	Sport	Cosmo	
Infotainment		Paketbestandteil	mit MwSt. ohne MwSt.			
Infotainment-Systeme allgemein: 4 x 20 Watt, Dachantenne, Bord Info Display (BID), geschwindigkeitsabhängige Lautstärke- und Bassregelung, UKW/MW, Autostore, RDS-EON, 4 x 6 Senderspeicher, Fernbedienung am Lenkrad ab CDC 40 Opera: 9 Lautsprecher, Graphic Info Display						
CD 30 MP3 Stereo CD-Radio, 7 Lautsprecher	UCH		795,- 685,34	S	S	S
CDC 40 Opera Stereo-Radio mit integriertem 6-fach CD-Wechsler, Doppeltuner, 4 x 9 Senderspeicher	UCK		1.220,- 1.051,72	425,- 366,38	425,- 366,38	425,- 366,38
Digitaler Radioempfang DAB (Digital Audio Broadcasting) für CDC 40 Opera	UBT		220,- 189,66	220,- 189,66	220,- 189,66	220,- 189,66
CD 50 Phone Stereo-CD-Radio mit integriertem Telefon, 4 x 10 Senderspeicher CD: MP3-tauglich Telefon: Dualband, Freisprecheinrichtung, Sprachsteuerung (Voice Control), SMS, SIM-Toolkit	UCG		1.430,- 1.232,76	635,- 547,41	635,- 547,41	635,- 547,41
CD 70 Navi Stereo-CD Radio mit integriertem Navigationssystem, 4 x 10 Senderspeicher CD: MP3-tauglich Navigation: CD-ROM mit Straßenkarte Deutschland, GPS-Modul, dynamische Routenführung über Pfeildarstellung	UCE	Infotainment-Paket	1.670,- 1.439,66	875,- 754,31	875,- 754,31	875,- 754,31
Color Info Display , 5,8 Zoll, für CDC 40 Opera und CD 70 Navi mit Kartendarstellung	UAJ	Infotainment-Paket	460,- 396,55	460,- 396,55	460,- 396,55	460,- 396,55
DVD 90 Navi Stereo-CD-Radio mit DVD-gestütztem Navigationssystem und Color Info Display mit Kartendarstellung, 4 x 10 Senderspeicher CD: MP3-tauglich Navigation: DVD mit Straßenkarte für 21 europäische Länder, GPS-Modul, dynamische Routenführung über Karten- und/ oder Pfeildarstellung und Ansage, Kartenanzeige von TMC-Meldungen, direkte Zielpunktanwahl über Karte, digitaler Reiseführer	UCL		2.555,- 2.202,59	1.760,- 1.517,24	1.760,- 1.517,24	1.760,- 1.517,24

- = nicht verfügbar S = Serie ■ = Unverbindliche Preisempfehlung

Sonderausstattung			Signum	Edition	Sport	Cosmo
Mobiltelefon-Vorbereitung - Freisprecheinrichtung - Ladefunktion und GSM Fahrzeugantenne - Nutzung der Lenkradfernbedienung möglich - Ausgabe des Telefonbuchs und Rufliste über zentrales Fahrzeugdisplay möglich (nicht mit CD 50 Phone; Telefonspezifische Halterung erforderlich)	UWB	Infotainment-Paket	390,- 336,21	390,- 336,21	390,- 336,21	390,- 336,21
	UWA		520,- 448,28	520,- 448,28	520,- 448,28	520,- 448,28
Wie zuvor, jedoch mit Bluetooth™-Schnittstelle und Sprachsteuerung (für die Nutzung der Ladefunktion und GSM Fahrzeugantenne ist eine telefonspezifische Halterung erforderlich)						
In Verbindung mit Infotainment-Paket			—	130,- 112,07	130,- 112,07	130,- 112,07
Twin Audio® , hinten, inkl. - 2 Kopfhöreranschlüsse - 1 Kopfhörer	UK6	Infotainment-Paket	—	150,- 129,31	150,- 129,31	150,- 129,31

Komfort & sonstige Ausstattung		Paketbestandteil	mit MwSt. ohne MwSt.			
Anhängerzugvorrichtung , abnehmbar, 13polig, 78 kg Stützlast, inkl. - Anhänger-Stabilitätsprogramm	VQ9		645,- 556,03	645,- 556,03	645,- 556,03	645,- 556,03
Bordcomputer , mit Check Control System (nur in Verb. mit Infotainment-System)	U68		320,- 275,86	320,- 275,86	S	S
Dachreling , beschichtet, Silber	V2T		180,- 155,17	180,- 155,17	180,- 155,17	S
Geschwindigkeitsregler , elektronisch geregelt	K34	Komfort-Paket	290,- 250,-	290,- 250,-	290,- 250,-	290,- 250,-
Zwei Zonen Klimatisierungsautomatik , inkl. - getrennte Temperaturregelung, Fahrer und Beifahrer - Pollen-, Partikel- und Geruchsfilter - Luftgütesensor mit automatischer Umluftschaltung - Graphic Info Display (nur in Verb. mit Infotainment-System)	CJ2	Klima-Paket	485,- 418,10	290,- 250,-	290,- 250,-	290,- 250,-
Lackierung , Zweischicht-Metallic oder -Mineraleffekt			510,- 439,66	510,- 439,66	510,- 439,66	510,- 439,66
OPC Line Sportlederlenkrad mit OPC Line Schaltknäuf (nur mit 6-Gang-Schaltgetriebe)	N55		—	200,- 172,41	200,- 172,41	200,- 172,41

 = nicht verfügbar
 = Serie
 = Unverbindliche Preisempfehlung

Sonderausstattung			Signum	Edition	Sport	Cosmo
Parkpilot , akustisches Warnsignal beim vorwärts und rückwärts Einparken	UD5	Komfort-Paket	625,- 538,79	625,- 538,79	625,- 538,79	625,- 538,79
Quickheat Heizsystem (nicht in Verb. mit Standheizung)	C32		250,- 215,52	250,- 215,52	250,- 215,52	250,- 215,52
Schiebe-/Ausstelldach , transparent, elektrisch	CF5		890,- 767,24	890,- 767,24	890,- 767,24	890,- 767,24
MultiContour-Fahrsitz , elektrisch, mit AGR-Gütesiegel, inkl. - Sitzheizung - Sitzklimatisierung - Memoryfunktion für Fahrsitz- und Außenspiegelposition - elektrisch längs- und höheneinstellbare Lendenwirbelstütze - Sitzflächenverlängerung Beifahrersitz , elektrisch: - Sitzheizung - manuell längseinstellbare Lendenwirbelstütze (nur in Verb. mit Leder-Paket, nicht in Verb. mit Sitzrückenlehne, Beifahrer, umklappbar)	AR9		—	1.565,- 1.349,14	1.565,- 1.349,14	495,- 426,72
Sitzeinstellung , elektrisch, Fahrer und Beifahrer, mit Memoryfunktion für Fahrsitz- und Außenspiegelposition	AG1		—	800,- 689,66	—	S
Sitzheizung						
Fahrer und Beifahrer	KA1	Leder-Paket Klima-Paket	250,- 215,52	250,- 215,52	250,- 215,52	250,- 215,52
Fond, außen (nur in Verb. mit Leder-Paket)	KA6		320,- 275,86	320,- 275,86	320,- 275,86	320,- 275,86
Sitzrückenlehne , Beifahrer, vorklappbar (nicht in Verb. mit MultiContour-Fahrsitz)	D7J		—	140,- 120,69	—	140,- 120,69
Solar Reflect Windschutzscheibe	A23	Klima-Paket	195,- 168,10	195,- 168,10	195,- 168,10	195,- 168,10
Sonnenschutzrollos , Seitenfenster, hinten, manuell	DE8		150,- 129,31	150,- 129,31	150,- 129,31	150,- 129,31

- = nicht verfügbar S = Serie ■ = Unverbindliche Preisempfehlung

Sonderausstattung		Signum	Edition	Sport	Cosmo
Recaro-Sportsitze , Fahrer und Beifahrer, inkl. - 8-Wege-Einstellung - Elektrische Sitzeinstellung, Fahrer - Verstellbare Oberschenkelauflage - Sitztasche an der Rückseite der Vordersitze (nur in Verb. mit Leder-Paket, Anthrazit; nicht in Verb. mit Sitzbelegungserkennung, Beifahrer o. Sitzrückenlehne, Beifahrer, vorklappbar)	W2E	—	1.170,- 1.008,62	1.170,- 1.008,62	250,- 215,52
Standheizung , inkl. - Aktivierung zeitgesteuert über integrierte Menüführung der Klimatisierungsautomatik - Funkfernbedienung mit 600 m Reichweite - Automatische Aktivierung von Zuheizfunktion im Fahrbetrieb (nur in Verb. mit Klimatisierungsautomatik; nicht für 2.8 V6 Turbo, 2.8 V6 Turbo S oder in Verb. mit Quickheat Heizsystem)	K07/ XECU	1.740,- 1.500,-	1.740,- 1.500,-	1.740,- 1.500,-	1.740,- 1.500,-
Vorrüstung Travel Assistant	BPE	—	30,- 25,86	30,- 25,86	30,- 25,86
Wärmeschutzverglasung Solar Protect®, stark getönt (Heckscheibe und Hecktürenfenster)	A14	225,- 193,97	225,- 193,97	225,- 193,97	S

- = nicht verfügbar S = Serie = Unverbindliche Preisempfehlung

Zubehör	Signum	Edition	Sport	Cosmo	
	Bestell- schlüssel	mit MwSt. ohne MwSt.			
Aufsätze für Original Opel Trägersysteme:					
Fahrradträger, Premium, mit vorgeformten Halterungen für Vorder- und Hinterrad, für rechts oder links	6732472 / 6732469	104,- 89,66	104,- 89,66	104,- 89,66	104,- 89,66
Skiträger, Aluminium, aerodynamisches Design, horizontaler Transport von 4 Paar Ski oder 1 Snowboard und 1 Paar Ski	1732702	82,- 70,69	82,- 70,69	82,- 70,69	82,- 70,69
Skiträger, ausziehbar, Transport von bis zu 6 Paar Ski oder bis zu 4 Snowboards	1732538	170,- 146,55	170,- 146,55	170,- 146,55	170,- 146,55
Basisträger (2 Barren), mit Schnellmontagesystem, Tragkraft 100 kg					
Für Fahrzeuge mit Dachreling	6732517	134,- 115,52	134,- 115,52	134,- 115,52	134,- 115,52
Für Fahrzeuge ohne Dachreling	6732512	123,- 106,03	123,- 106,03	123,- 106,03	123,- 106,03
Fußraumteppiche, Velours de Luxe, Anthrazit	1724208	51,- 43,97	51,- 43,97	51,- 43,97	51,- 43,97
Gepäckraumnetz zur Montage im Kofferraum an den Seitenwänden	1732835	18,- 15,52	18,- 15,52	18,- 15,52	18,- 15,52
Heckfahrradträger für den Transport von 2 Fahrrädern	1732894	414,- 356,90	414,- 356,90	414,- 356,90	414,- 356,90
Kindersicherheit:					
Opel DUO ISOFIX , Kindersitz für Kinder von 9-18 kg, mit fester Verbindung von Fahrzeug und Sitz (nur mit Vorrüstung für Kindersitz-Haltesystem „ISOFIX“, hinten, außen)	1746710	261,- 225,-	261,- 225,-	261,- 225,-	261,- 225,-
Opel BABY-SAFE Kindersicherheitswiege	1746712	140,- 120,69	140,- 120,69	140,- 120,69	140,- 120,69
Opel KID Kindersitzsystem, Kindersitz für Kinder von 15 kg – 36 kg	1746711	136,- 117,24	136,- 117,24	136,- 117,24	136,- 117,24
Telefonspezifische Halter für werkseitige Mobiltelefonvorbereitung, passend für bestimmte Handys der Marken Nokia, Siemens, Motorola und Sony Ericsson		132,- 113,79	132,- 113,79	132,- 113,79	132,- 113,79

■ = nicht verfügbar ■ = Unverbindliche Preisempfehlung

Zubehör		Signum	Edition	Sport	Cosmo
		mit MwSt. ohne MwSt.			
Winterkomplettreder:					
4 Stahlräder 6½ J x 15 mit Reifen Pneumant PN 150 Wintec 195/65 R15-91T (nicht für 2.0 Turbo, 2.8 V6 und 3.0 V6 CDTI)	6750442	412,- 355,17	412,- 355,17	412,- 355,17	412,- 355,17
4 Stahlräder 6½ J x 15 mit Reifen Michelin MS Alpin 2 195/65 R15-91T (nicht für 2.0 Turbo, 2.8 V6 und 3.0 V6 CDTI)	6750443	500,- 431,03	500,- 431,03	500,- 431,03	500,- 431,03
4 Radabdeckungen für Stahlrad 6½ J x 15	6006035	56,- 48,28	56,- 48,28	56,- 48,28	56,- 48,28
4 Stahlräder 6½ J x 16 mit Reifen Semperit Speed Grip 215/55 R16-93H	6750448	680,- 586,21	680,- 586,21	680,- 586,21	680,- 586,21
4 Stahlräder 6½ J x 16 mit Reifen Pirelli W210 Snow Sport 215/55 R16-93H XL, mit Luftdrucksensor	6750449	816,- 703,45	816,- 703,45	816,- 703,45	816,- 703,45
4 Radabdeckungen für Stahlrad 6½ J x 16	6006040	103,- 88,79	103,- 88,79	103,- 88,79	103,- 88,79
4 Leichtmetallräder 6½ J x 16 mit Reifen Dunlop Wintersport M3 215/55 R16-93H, mit Luftdrucksensor (nicht für 3.0 V6 CDTI mit Automatikgetriebe)	6750450	1.160,- 1.000,-	1.160,- 1.000,-	1.160,- 1.000,-	1.160,- 1.000,-
Schneeketten für Reifen 195/65 R15	1791664	97,- 83,62	97,- 83,62	97,- 83,62	97,- 83,62
Schneeketten für Reifen 215/55 R16	1791666	104,- 89,66	104,- 89,66	104,- 89,66	104,- 89,66

- = nicht verfügbar = Unverbindliche Preisempfehlung

Die Preisliste enthält lediglich eine Auswahl an Zubehör. Für bestimmte Teile fallen zusätzlich individuelle Einbaukosten an. Mehr Zubehör finden Sie auf www.opel.de oder bei Ihrem Opel Service Partner.

Opel Anschlussgarantie

3. Jahr nach EZ
maximal 120.000 km

3. und 4. nach EZ
maximal 150.000 km

	mit MwSt.	
Signum	189,-	398,-

Ein Angebot gemäß den näheren Bedingungen der CG Car-Garantie Versicherungs AG, Prämie inkl. gesetzlich gültiger Versicherungssteuer
Weitere Informationen finden Sie auf der Opel Service Seite und im Internet unter "www.opel.de".

Maße und Gewichte

Wagenabmessungen in mm

Länge	4651
Breite mit aus-/ eingeklappten Außenspiegeln	2036 / 1798
Höhe (bei Leergewicht)	1466
Radstand	2830
Spurweite, vorn	1536
Spurweite, hinten	1525

Wendekreis in m

Wand zu Wand	11,92
Bordstein zu Bordstein	11,38

Gepäckraumabmessungen in mm

Länge am Boden bis Rücksitzlehne	1016
Länge am Boden bei vorgeklappter Rücksitzlehne	1820
Länge Laderaum bei umgeklapptem Rück- und Beifahrersitz	2725
Breite am Radeinbau	978
Breite maximal	1054
Gepäckraumhöhe maximal	761
Höhe der Ladekante	599

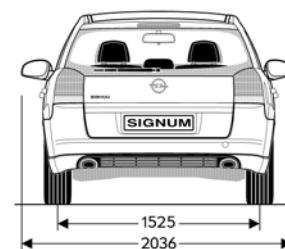
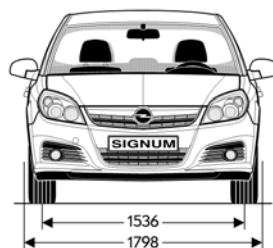
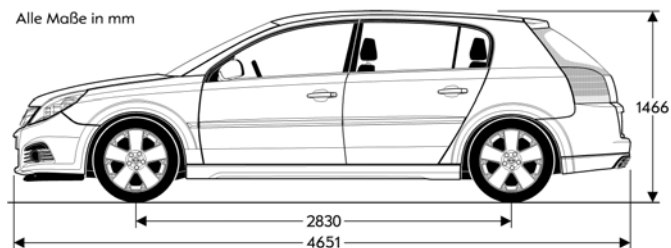
Gepäckrauminhalt in l nach ECIE-Messmethode

Nur Gepäckraum bis Gepäckraumabdeckung	365 - 550
Bis Oberkante Sitzrücken	875
Bei vorgeklappter Rücksitzlehne bis unters Dach	1410

Maße und Gewichte

Gewichte und Achslasten in kg	
Leergewicht inkl. Fahrer (nach 70/156/EWG) ¹⁾	1495
Zulässiges Gesamtgewicht ¹⁾	2020
Zuladung ¹⁾	525
Zulässige Achslast, vorn ¹⁾	985
Zulässige Achslast, hinten ¹⁾	1060
Zulässige Dachlast	100

Alle Maße in mm



¹⁾ Werte beziehen sich auf das EU-Basismodell mit serienmäßiger Ausstattung.

5-Gang-Schaltgetriebe	Höchstgeschwindigkeit in km/h	Beschleunigung von 0 – 100 km/h in Sekunden	Kraftstoffverbrauch in l / 100 km nach 1999/100/EG			CO ₂ -Emission in g/km
			Innerstädtisch	Außerstädtisch	Gesamt	
1.8	207	11,3	10,4 - 10,5	6,1 - 6,2	7,7 - 7,8	185 - 187
2.2 DIRECT	210	9,9	10,9 - 11,0	6,6 - 6,7	8,2 - 8,3	197 - 199
6-Gang-Schaltgetriebe						
2.0 Turbo	222	9,4	12,8 - 12,9	6,6 - 6,7	8,9 - 9,0	214 - 216
2.2 DIRECT	210	9,8	10,9 - 11,0	6,5 - 6,6	8,1 - 8,2	194 - 197
2.8 V6 Turbo (169 kW)	243	7,6	15,7 - 15,8	7,6 - 7,7	10,6 - 10,7	254 - 257
2.8 V6 Turbo S (184 kW)	250	7,0	15,7 - 15,8	7,6 - 7,7	10,6 - 10,7	254 - 257
1.9 CDTI (74 kW)	180	14,0	7,6 - 7,7	4,9 - 5,0	5,9 - 6,0	159 - 162
1.9 CDTI (88 kW)	193	12,0	7,6 - 7,7	4,9 - 5,0	5,9 - 6,0	159 - 162
1.9 CDTI (110 kW)	210	10,4	7,6 - 7,7	4,9 - 5,0	5,9 - 6,0	159 - 162
3.0 V6 CDTI	224	9,2	9,9 - 10,0	5,3 - 5,4	7,0 - 7,1	189 - 192
5-Stufen-Automatik						
2.2 DIRECT	206	10,9	11,6 - 11,7	6,4 - 6,5	8,3 - 8,4	199 - 202
6-Stufen-Automatik						
2.8 V6 Turbo (169 kW)	243	8,0	17,4 - 17,5	7,6 - 7,7	11,2 - 11,3	269 - 271
2.8 V6 Turbo S (184 kW)	250	7,5	17,4 - 17,5	7,6 - 7,7	11,2 - 11,3	269 - 271
1.9 CDTI (110 kW)	205	10,6	9,6 - 9,7	5,5 - 5,6	7,0 - 7,1	189 - 192
3.0 V6 CDTI	219	9,8	10,3 - 10,4	5,4 - 5,5	7,2 - 7,3	194 - 197

Alle Werte beziehen sich auf das EU-Basismodell mit serienmäßiger Ausstattung. Die Verbrauchsermittlung nach Richtlinie 1999/100/EG berücksichtigt das in Übereinstimmung mit dieser Vorschrift festgelegte Fahrzeugleergewicht. Zusätzliche Ausstattungen können zu geringfügig höheren als den angegebenen Verbrauchs- sowie CO₂-Werten führen. Sie können außerdem das Leergewicht und in manchen Fällen auch die zulässigen Achslasten sowie das zulässige Gesamtgewicht erhöhen bzw. die zulässige Anhängelast reduzieren. Folglich können sie die Höchstgeschwindigkeit vermindern und die Beschleunigungszeit erhöhen. Die angegebenen Fahrleistungen sind erreichbar bei Leergewicht (ohne Fahrer) plus 200 kg Zuladung.

Benzin-Motoren	1.8 ECOTEC®	2.2 DIRECT ECOTEC®	2.0 Turbo ECOTEC®	2.8 V6 Turbo ECOTEC®	2.8 V6 Turbo S ECOTEC®
Schadstoffarm nach	EURO4	EURO4	EURO4	EURO4	EURO4
Kraftstoff	Super	Super	Super	Super	Super
Anzahl der Zylinder	4	4	4	6	6
Hubraum	1796	2198	1998	2792	2792
Max. Leistung in kW (PS)/bei min ⁻¹	103 (140) / 6300	114 (155) / 5600	129 (175) / 5500	169 (230) / 5500	184 (250) / 5500
Max. Drehmoment in Nm/bei min ⁻¹	175 / 3800	220 / 3800	265 / 2500 – 3800	330 / 1800 – 4500	350 / 1800 – 4500
Anhängelast in kg ¹⁾					
ungebremst	740 / –	750 / 750	750 / –	750 / 750	750 / 750
gebremst bei 10% Prüfsteigung	1500 / –	1700 / 1700	–	–	–
gebremst bei 12% Prüfsteigung	1400 / –	1500 / 1600	1700 / –	1700 / 1700	1700 / 1700

Diesel-Motoren	1.9 CDTI ECOTEC®	1.9 CDTI ECOTEC®	1.9 CDTI ECOTEC®	3.0 V6 CDTI ECOTEC®
Schadstoffarm nach	EURO4	EURO4	EURO4	EURO4
Kraftstoff	Diesel	Diesel	Diesel	Diesel
Anzahl der Zylinder	4	4	4	6
Hubraum	1910	1910	1910	2958
Max. Leistung in kW (PS)/bei min ⁻¹	74 (100) / 3500	88 (120) / 4000	110 (150) / 4000	135 (184) / 4000
Max. Drehmoment in Nm/bei min ⁻¹	260 / 1700 – 2500	280 / 2000 – 2750	320 / 2000 – 2750	400 / 1900 – 2700
Anhängelast in kg ¹⁾				
ungebremst	750 / –	750 / –	750 / 750	750 / 750
gebremst bei 10% Prüfsteigung	1600 / –	–	1700 / 1700	–
gebremst bei 12% Prüfsteigung	1400 / –	1500 / –	1600 / 1600	1700 / 1600

¹⁾ Spezielle Anhängelasten benötigen eine Sondergenehmigung. Bitte wenden Sie sich an Ihren Opel Partner für nähere Informationen.

SmartBuy

by **GMAC**

Wenn Sie der Meinung sind, Sie können sich das Auto Ihrer Wahl ohne Beeinträchtigung Ihres Lebensstils nicht leisten, ist SmartBuy genau das Richtige für Sie! Genießen Sie niedrige Monatsraten und Zahlungsbedingungen, die Ihrem Lebensstil entsprechen.

Wie SmartBuy funktioniert:

Bei traditionellen Finanzierungen beruht Ihre monatliche Zahlung auf dem gesamten Kaufpreis des Fahrzeuges. Dadurch entstehen höhere monatliche Raten. SmartBuy berücksichtigt den zukünftigen Wert des Fahrzeuges - somit sind Ihre monatlichen Zahlungen niedriger.

Nun wählen Sie nur das gewünschte Modell und entscheiden über die Höhe einer Anzahlung. Wir berechnen für Sie die niedrigen Monatsraten sowie Ihre Schlussrate. Danach zahlen Sie einfach jeden Monat die niedrigen Raten – bis zum Ablauf des Vertrages.

Nach Vertragsende stehen Ihnen 3 Wahlmöglichkeiten offen:

1. Anschlussfinanzierung
Sie finanzieren die Schlussrate zu günstigen Konditionen und behalten Ihr Fahrzeug, vorbehaltlich einer entsprechenden Einigung.
2. Übernahme des Fahrzeuges
Sie bezahlen die komplette Schlussrate und das Fahrzeug gehört Ihnen.
3. Fahrzeugrückgabe
Sie geben Ihr Fahrzeug am Schluss der Vertragslaufzeit wie vereinbart an Ihren GMAC Partner zurück, mit dem Sie diese Option vereinbart haben.

SmartBuy ist ein Angebot der GMAC Bank GmbH.
www.gmacbank.de

SmartLease

by **GMAC**

Zweifellos ist SmartLease der flexibelste Weg zum Fahrzeug Ihrer Wahl – gleichzeitig bewahren Sie Ihre finanzielle Unabhängigkeit.

Wie SmartLease funktioniert:

Mit SmartLease zahlen Sie nur für die tatsächliche Nutzung.

Sie leisten eine Leasingsonderzahlung und regelmäßige monatliche Leasingraten. Und wenn Sie Lust haben, auf ein neueres Modell oder ein ganz anderes Auto umzusteigen, geben Sie Ihr Fahrzeug - wie vertraglich vereinbart - am Ende der Laufzeit an Ihren GMAC Partner zurück und leasen Ihr nächstes Wunschauto.

SmartLease ist ein Angebot der GMAC Leasing GmbH.
www.gmacbank.de

SmartBuy Ein Angebot der GMAC Bank GmbH.

Signum	
Fahrzeugpreis	
Anzahlung	
Restschuldversicherung	
Anzahl mtl. Smart-Buy-Raten	
Laufzeit (Monate)	
Schlussrate	
Effektiver Jahreszins	
KM pro Jahr	
Monatliche Rate	

SmartLease Ein Angebot der GMAC Leasing GmbH.

Signum	
Fahrzeugpreis	
Leasingsonderzahlung	
Laufzeit (Monate)	
KM pro Jahr	
Monatliche Rate	
Nutzungsart	<input type="checkbox"/> starke Abnutzung <input type="checkbox"/> normale Abnutzung <input type="checkbox"/> geringe Abnutzung

Opel Service

Europaweiter Kundenservice.

In ganz Europa stehen über 6.000 Opel-Servicebetriebe bereit, um Sie individuell, fach- und termingerecht zu betreuen.

Opel Mobilservice.

Der kostenlose Mobilservice für alle Opel Neufahrzeuge in den ersten 2 Jahren ab Erstzulassungsdatum oder ab Lieferung durch den Vertragshändler, je nachdem welches Ereignis zuerst eintritt. Wo immer Sie unterwegs sind, der Opel Mobilservice hilft Ihnen weiter. In über 30 europäischen Ländern - rund um die Uhr. Mit starken Leistungen wie Pannenhilfe, Abschleppdienst, Mietwagenservice, Hotelunterbringung oder Organisation Ihrer Weiterreise per Bahn oder Flugzeug. Der Opel Mobilservice kann jeweils mit der Inspektion für maximal 1 Jahr verlängert werden.

Finanzierungsangebote.

Die GMAC Bank GmbH bietet Ihnen auf Basis von SmartBuy Ihre Finanzierung nach Maß.

Leasingangebote.

SmartLease ist der flexibelste Weg zum Fahrzeug Ihrer Wahl. Sonderzahlung, monatliche Raten, Vertragslaufzeit und Kilometerleistung lassen sich individuell vereinbaren.

Versicherungsservice.

Wir empfehlen Ihnen die GMAC Versicherungsservice GmbH für alle Versicherungen rund um das Auto (Haftpflicht-, Voll- und Teilkasko-, Insassennunfall-, Rechtsschutzversicherungen etc.). Für den Fall der Fälle haben Sie dann nur einen Ansprechpartner.

Opel rent Mietwagenservice.

Bei Bedarf hält Sie Opel rent mobil, wenn Ihr Fahrzeug, bedingt durch einen Werkstattaufenthalt, einmal ausfallen sollte.

Teile- und Zubehörservice.

Alles, was Ihren Opel noch praktischer, komfortabler oder auch individueller macht, gibt es im Opel Shop.

Fuhrparkmanagement.

Master Lease bietet Ihnen die komplette Fuhrparkverwaltung aus einer Hand. Mit einem Leistungspaket, das maßgeschneidert nach den Bedürfnissen Ihres Unternehmens zusammengestellt wird.

Neuwagengarantie.

Diese Garantie gilt für alle Pkw und Nutzfahrzeuge gemäß den zugrunde liegenden Garantiebedingungen für 24 Monate ab Erstzulassung bzw. Lieferung durch den erstausliefernden Opel Vertragshändler, je nachdem, welches Datum früher liegt - ohne Kilometerbegrenzung.

Opel Anschlussgarantie.

Die Opel Anschlussgarantie kann innerhalb von 24 Monaten nach Kauf eines Neuwagens erworben werden. Dabei darf die Laufleistung von 40.000 km nicht überschritten werden. Die Opel Anschlussgarantie umfasst die wichtigsten Baugruppen gemäß den näheren Garantiebedingungen der CG Car-Garantie Versicherungs-AG und beginnt am ersten Tag des dritten Jahres ab Erstzulassung.

12 Jahre Garantie gegen Durchrostung.

Opel gibt Ihnen die sichere Langzeitgarantie gegen Durchrostung gemäß den dafür geltenden Garantiebedingungen. Sie brauchen hierzu lediglich die jährlich vorgesehenen Korrosionsschutzprüfungen von einem Opel Service Partner durchführen zu lassen. Die Korrosionsschutzprüfung ist in den regelmäßigen Serviceüberprüfungen / Inspektionen bei einem Opel Service Partner ohne Mehrkosten enthalten oder gesondert bei einem Opel Service Partner in Auftrag zu geben.

3 Jahre Garantie für Opel Starterbatterie.

Mit der 3-Jahres-Garantie für die Opel Original Starterbatterie gibt es auch im dicksten Winter keine Probleme mehr.

Opel in den neuen Medien.

Auch im Internet können Sie sich unter www.opel.de Ihr individuelles Fahrzeug mit dem Konfigurator zusammenstellen. Sie finden dort aktuelle Informationen zu Modellen, Varianten, Preisen, Recycling und Serviceleistungen der Adam Opel GmbH.

Recycling.

Informationen über die recyclinggerechte Konstruktion, über Altfahrzeug-Rücknahmestellen und das Recycling von Altfahrzeugen finden Sie im Internet unter www.opel.de

Bei weiteren Fragen berät Sie Ihr Opel Partner gerne.

Weitere Informationen über Opel auch unter: www.opel.de

Weitere Informationen über den Opel Versicherungsservice: www.opel.de

InfoService: 01805-5510

Alle Preisangaben sind unverbindliche Preisempfehlungen ab Werk, mit und ohne Mehrwertsteuer. Die unverbindlichen Preisempfehlungen für Sonderausstattungen gelten nur bei werkseitigem Einbau bzw. werkseitiger Lieferung. Der Inhalt entspricht dem Stand bei Drucklegung (09/06). Wir behalten uns Änderungen von Konstruktion und Ausstattung vor. Außerhalb der Bundesrepublik Deutschland können Angebot, Technik und Ausstattung unserer Fahrzeuge abweichen. Bitte informieren Sie sich über die genaue Ausstattung unserer Fahrzeuge bei Ihrem Opel Partner.

