

O P E L



OPEL MOVANO

PRITSCHENWAGEN | KIPPER | LEICHTBAUKOFFER | FAHRGESTELL | TRIEBKOPF

PREISE - AUSSTATTUNG - TECHNISCHE DATEN

Stand 01.06.2026

VERSIONEN UND PREISE

Version	Typ	Länge (L)	Motor	Leistung kW (PS)	Getriebe	Leergewicht (kg)**	Nutzlast (kg)**	zGG (kg)	PREIS netto* in EURO (zzgl. MwSt.)	PREIS brutto* in EURO (inkl. MwSt.)
PRITSCHENWAGEN EINZELKABINE L2 KURZER RADSTAND (3.450 mm)										
2GXE4FHOGKB0GA14	3.5T	L2	2.2 Diesel	88 (120)	6-Gang Manuell	2045	1455	3500	39.350,00	46.826,50
2GXE4FHOKKB0GA14	3.5T	L2	2.2 Diesel	103 (140)	6-Gang Manuell	2045	1455	3500	40.250,00	47.897,50
2GXE4GHOKKB0GA14	3.5T Heavy	L2	2.2 Diesel	103 (140)	6-Gang Manuell	2085	1415	3500	40.750,00	48.492,50
2GXE4GHOK1B0GA14	3.5T Heavy	L2	2.2 Diesel	103 (140)	8-Gang Automatik	2105	1395	3500	43.450,00	51.705,50
PRITSCHENWAGEN EINZELKABINE L2S KURZER RADSTAND (3.800 mm)										
2GXE9FHOGKB0GA14	3.5T	L2S	2.2 Diesel	88 (120)	6-Gang Manuell	2080	1420	3500	39.650,00	47.183,50
2GXE9FHOKKB0GA14	3.5T	L2S	2.2 Diesel	103 (140)	6-Gang Manuell	2080	1420	3500	40.550,00	48.254,50
2GXE9GHOKKB0GA14	3.5T Heavy	L2S	2.2 Diesel	103 (140)	6-Gang Manuell	2120	1380	3500	41.050,00	48.849,50
2GXE9GHOK1B0GA14	3.5T Heavy	L2S	2.2 Diesel	103 (140)	8-Gang Automatik	2140	1360	3500	43.750,00	52.062,50
PRITSCHENWAGEN EINZELKABINE L3 LANGER RADSTAND (4.035 mm)										
2GXE6FHOGKB0GA14	3.5T	L3	2.2 Diesel	88 (120)	6-Gang Manuell	2100	1400	3500	39.950,00	47.540,50
2GXE6FHOKKB0GA14	3.5T	L3	2.2 Diesel	103 (140)	6-Gang Manuell	2100	1400	3500	40.850,00	48.611,50
2GXE6FHOK1B0GA14	3.5T	L3	2.2 Diesel	103 (140)	8-Gang Automatik	2160	1340	3500	43.550,00	51.824,50
2GXE6GHOKKB0GA14	3.5T Heavy	L3	2.2 Diesel	103 (140)	6-Gang Manuell	2140	1360	3500	41.350,00	49.206,50
2GXE6GHORKB0GA14	3.5T Heavy	L3	2.2 Diesel	132 (180)	6-Gang Manuell	2145	1355	3500	42.850,00	50.991,50
2GXE6GHOR1B0GA14	3.5T Heavy	L3	2.2 Diesel	132 (180)	8-Gang Automatik	2160	1340	3500	45.550,00	54.204,50
2GXE6HHORKB0GA14	4.1T	L3	2.2 Diesel	132 (180)	6-Gang Manuell	2145	1955	4100	43.750,00	52.062,50
2GXE6HHOR1B0GA14	4.1T	L3	2.2 Diesel	132 (180)	8-Gang Automatik	2160	1940	4100	46.450,00	55.275,50

* Unverbindliche Preisempfehlung des Herstellers ab Werk

** Vorläufige Werte (inkl. Fahrer (75 kg)) die nach abschließender Homologation variieren können. (Triebköpfe und Fahrgestelle werden nach Aufbauabnahme ermittelt)

Alle Angaben der Nutzlast können je nach gewählter Ausstattung bis zu 225 kg von den angegebenen Werten abweichen.

VERSIONEN UND PREISE

Version	Typ	Länge (L)	Motor	Leistung kW (PS)	Getriebe	Leergewicht (kg)**	Nutzlast (kg)**	zGG (kg)	PREIS netto* in EURO (zzgl. MwSt.)	PREIS brutto* in EURO (inkl. MwSt.)
PRITSCHENWAGEN EINZELKABINE L4 LANGER RADSTAND (4.035 mm) MIT ÜBERHANG										
2GXE8FHOKKB0GA14	3.5T	L4	2.2 Diesel	103 (140)	6-Gang Manuell	2135	1365	3500	41.150,00	48.968,50
2GXE8FHOK1B0GA14	3.5T	L4	2.2 Diesel	103 (140)	8-Gang Automatik	2195	1305	3500	43.850,00	52.181,50
2GXE8GHOKKB0GA14	3.5T Heavy	L4	2.2 Diesel	103 (140)	6-Gang Manuell	2175	1325	3500	41.650,00	49.563,50
2GXE8GHORKB0GA14	3.5T Heavy	L4	2.2 Diesel	132 (180)	6-Gang Manuell	2180	1320	3500	43.150,00	51.348,50
2GXE8GHOR1B0GA14	3.5T Heavy	L4	2.2 Diesel	132 (180)	8-Gang Automatik	2195	1305	3500	45.850,00	54.561,50
PRITSCHENWAGEN DOPPELKABINE L2 KURZER RADSTAND (3.450 mm)										
2GXE4XHOKKB0GA14	3.5T	L2	2.2 Diesel	103 (140)	6-Gang Manuell	2185	1315	3500	41.750,00	49.682,50
2GXE4YHOKKB0GA14	3.5T Heavy	L2	2.2 Diesel	103 (140)	6-Gang Manuell	2225	1275	3500	42.250,00	50.277,50
PRITSCHENWAGEN DOPPELKABINE L3 LANGER RADSTAND (4.035 mm)										
2GXE6XHOKKB0GA14	3.5T	L3	2.2 Diesel	103 (140)	6-Gang Manuell	2245	1255	3500	42.350,00	50.396,50
2GXE6XHOK1B0GA14	3.5T	L3	2.2 Diesel	103 (140)	8-Gang Automatik	2305	1195	3500	45.050,00	53.609,50
2GXE6YHOKKB0GA14	3.5T Heavy	L3	2.2 Diesel	103 (140)	6-Gang Manuell	2285	1215	3500	42.850,00	50.991,50
2GXE6YHOR1B0GA14	3.5T Heavy	L3	2.2 Diesel	132 (180)	8-Gang Automatik	2305	1195	3500	47.050,00	55.989,50
2GXE6ZHORKB0GA14	4.1T	L3	2.2 Diesel	132 (180)	6-Gang Manuell	2290	1810	4100	45.250,00	53.847,50
2GXE6ZHOR1B0GA14	4.1T	L3	2.2 Diesel	132 (180)	8-Gang Automatik	2305	1795	4100	47.950,00	57.060,50
PRITSCHENWAGEN DOPPELKABINE L4 LANGER RADSTAND (4.035 mm) MIT ÜBERHANG										
2GXE8YHOKKB0GA14	3.5T Heavy	L4	2.2 Diesel	103 (140)	6-Gang Manuell	2325	1175	3500	43.150,00	51.348,50
2GXE8YHORKB0GA14	3.5T Heavy	L4	2.2 Diesel	132 (180)	6-Gang Manuell	2330	1170	3500	44.650,00	53.133,50
2GXE8YHOR1B0GA14	3.5T Heavy	L4	2.2 Diesel	132 (180)	8-Gang Automatik	2345	1155	3500	47.350,00	56.346,50

* Unverbindliche Preisempfehlung des Herstellers ab Werk

** Vorläufige Werte (inkl. Fahrer (75 kg)) die nach abschließender Homologation variieren können. (Triebköpfe und Fahrgestelle werden nach Aufbauabnahme ermittelt)

Alle Angaben der Nutzlast können je nach gewählter Ausstattung bis zu 225 kg von den angegebenen Werten abweichen.

VERSIONEN UND PREISE

Version	Typ	Länge (L)	Motor	Leistung kW (PS)	Getriebe	Leergewicht (kg)**	Nutzlast (kg)**	zGG (kg)	PREIS netto* in EURO (zzgl. MwSt.)	PREIS brutto* in EURO (inkl. MwSt.)
HECK-KIPPER SCATTOLINI L2 KURZER RADSTAND (3.450 mm)										
2GXE4GHOKKB0BQ14	3.5T Heavy	L2	2.2 Diesel	103 (140)	6-Gang Manuell	2460	1040	3500	43.920,00	52.264,80
2GXE4GHOK1B0BQ14	3.5T Heavy	L2	2.2 Diesel	103 (140)	8-Gang Automatik	2480	1020	3500	46.620,00	55.477,80
HECK-KIPPER SCATTOLINI L3 LANGER RADSTAND (4.035 mm)										
2GXE6GHOKKB0BQ14	3.5T Heavy	L3	2.2 Diesel	103 (140)	6-Gang Manuell	2500	1000	3500	45.020,00	53.573,80
2GXE6GHORKB0BQ14	3.5T Heavy	L3	2.2 Diesel	132 (180)	6-Gang Manuell	2505	995	3500	46.520,00	55.358,80
2GXE6GHOR1B0BQ14	3.5T Heavy	L3	2.2 Diesel	132 (180)	8-Gang Automatik	2520	980	3500	49.220,00	58.571,80
3-SEITEN-KIPPER JPM L2 KURZER RADSTAND (3.450 mm)										
2GXE4GHOKKB00U14	3.5T Heavy	L2	2.2 Diesel	103 (140)	6-Gang Manuell	2315	1185	3500	47.450,00	56.465,50
2GXE4GHOK1B00U14	3.5T Heavy	L2	2.2 Diesel	103 (140)	8-Gang Automatik	2335	1165	3500	50.150,00	59.678,50
3-SEITEN-KIPPER JPM L3 LANGER RADSTAND (4.035 mm)										
2GXE6GHOKKB00U14	3.5T Heavy	L3	2.2 Diesel	103 (140)	6-Gang Manuell	2370	1130	3500	48.950,00	58.250,50
2GXE6GHORKB00U14	3.5T Heavy	L3	2.2 Diesel	132 (180)	6-Gang Manuell	2375	1125	3500	50.450,00	60.035,50
2GXE6GHOR1B00U14	3.5T Heavy	L3	2.2 Diesel	132 (180)	8-Gang Automatik	2390	1110	3500	53.150,00	63.248,50
3-SEITEN-KIPPER JPM DOPPELKABINE L3 LANGER RADSTAND (4.035 mm)										
2GXE6YHOKKB00U14	3.5T Heavy	L3	2.2 Diesel	103 (140)	6-Gang Manuell	2455	1045	3500	49.500,00	58.905,00
2GXE6YHOR1B00U14	3.5T Heavy	L3	2.2 Diesel	132 (180)	8-Gang Automatik	2550	950	3500	53.700,00	63.903,00

* Unverbindliche Preisempfehlung des Herstellers ab Werk

** Vorläufige Werte (inkl. Fahrer (75 kg)) die nach abschließender Homologation variieren können. (Triebköpfe und Fahrgestelle werden nach Aufbauabnahme ermittelt)

Alle Angaben der Nutzlast können je nach gewählter Ausstattung bis zu 225 kg von den angegebenen Werten abweichen.

VERSIONEN UND PREISE

Version	Typ	Länge (L)	Motor	Leistung kW (PS)	Getriebe	Leergewicht (kg)**	Nutzlast (kg)**	zGG (kg)	PREIS netto* in EURO (zzgl. MwSt.)	PREIS brutto* in EURO (inkl. MwSt.)
LEICHTBAUKOFFER GRUAU MIT HECKTÜREN (270°) L3 LANGER RADSTAND (4.035 mm)										
2GXE6GHOKKB00G14	3.5T Heavy	L3	2.2 Diesel	103 (140)	6-Gang Manuell	2359	1141	3500	51.350,00	61.106,50
2GXE6GHORKB00G14	3.5T Heavy	L3	2.2 Diesel	132 (180)	6-Gang Manuell	2364	1136	3500	52.850,00	62.891,50
2GXE6GHOR1B00G14	3.5T Heavy	L3	2.2 Diesel	132 (180)	8-Gang Automatik	2379	1121	3500	55.550,00	66.104,50
LEICHTBAUKOFFER GRUAU MIT HECKTÜREN (270°) L4 LANGER RADSTAND (4.035 mm) MIT ÜBERHANG										
2GXE8GHOKKB00G14	3.5T Heavy	L4	2.2 Diesel	103 (140)	6-Gang Manuell	2416	1084	3500	51.650,00	61.463,50
2GXE8GHORKB00G14	3.5T Heavy	L4	2.2 Diesel	132 (180)	6-Gang Manuell	2421	1079	3500	53.150,00	63.248,50
2GXE8GHOR1B00G14	3.5T Heavy	L4	2.2 Diesel	132 (180)	8-Gang Automatik	2436	1064	3500	55.850,00	66.461,50
LEICHTBAUKOFFER GRUAU MIT LADEBORDWAND (HEAVY DUTY MOTOR EURO VI E) L3 LANGER RADSTAND (4.035 mm)										
2GXE6GHFNKB00H14	3.5T Heavy	L3	2.2 Diesel HD €VI E	103 (140)	6-Gang Manuell	2556	944	3500	55.650,00	66.223,50
2GXE6GHFOKB00H14	3.5T Heavy	L3	2.2 Diesel HD €VI E	132 (180)	6-Gang Manuell	2561	939	3500	57.150,00	68.008,50
2GXE6GHFO1B00H14	3.5T Heavy	L3	2.2 Diesel HD €VI E	132 (180)	8-Gang Automatik	2651	849	3500	59.850,00	71.221,50
LEICHTBAUKOFFER GRUAU MIT LADEBORDWAND (HEAVY DUTY MOTOR EURO VI E) L4 LANGER RADSTAND (4.035 mm) MIT ÜBERHANG										
2GXE8GHFNKB00H14	3.5T Heavy	L4	2.2 Diesel HD €VI E	103 (140)	6-Gang Manuell	2593	905	3500	55.950,00	66.580,50
2GXE8GHFOKB00H14	3.5T Heavy	L4	2.2 Diesel HD €VI E	132 (180)	6-Gang Manuell	2600	900	3500	57.450,00	68.365,50
2GXE8GHFO1B00H14	3.5T Heavy	L4	2.2 Diesel HD €VI E	132 (180)	8-Gang Automatik	2576	924	3500	60.150,00	71.578,50

* Unverbindliche Preisempfehlung des Herstellers ab Werk

** Vorläufige Werte (inkl. Fahrer (75 kg)) die nach abschließender Homologation variieren können. (Triebköpfe und Fahrgestelle werden nach Aufbauabnahme ermittelt)

Alle Angaben der Nutzlast können je nach gewählter Ausstattung bis zu 225 kg von den angegebenen Werten abweichen.

VERSIONEN UND PREISE

Version	Typ	Länge (L)	Motor	Leistung kW (PS)	Getriebe	Leergewicht (kg)**	Nutzlast (kg)**	zGG (kg)	PREIS netto* in EURO (zzgl. MwSt.)	PREIS brutto* in EURO (inkl. MwSt.)
FAHRGESTELL EINZELKABINE L2 KURZER RADSTAND (3.450 mm)										
2GXE4FHOGKB0A014	3.5T	L2	2.2 Diesel	88 (120)	6-Gang Manuell	1840	-	3500	36.350,00	43.256,50
2GXE4FHOKKB0A014	3.5T	L2	2.2 Diesel	103 (140)	6-Gang Manuell	1840	-	3500	37.250,00	44.327,50
2GXE4FHOK1B0A014	3.5T	L2	2.2 Diesel	103 (140)	8-Gang Automatik	1900	-	3500	39.950,00	47.540,50
2GXE4GHOKKB0A014	3.5T Heavy	L2	2.2 Diesel	103 (140)	6-Gang Manuell	1880	-	3500	37.750,00	44.922,50
2GXE4GHORKB0A014	3.5T Heavy	L2	2.2 Diesel	132 (180)	6-Gang Manuell	1885	-	3500	39.250,00	46.707,50
2GXE4GHOR1B0A014	3.5T Heavy	L2	2.2 Diesel	132 (180)	8-Gang Automatik	1900	-	3500	41.950,00	49.920,50
2GXE4HHOR1B0A014	4.25T	L2	2.2 Diesel	132 (180)	8-Gang Automatik	1900	-	4250	42.850,00	50.991,50
FAHRGESTELL EINZELKABINE L2S KURZER RADSTAND (3.800 mm)										
2GXE9FHOGKB0A014	3.5T	L2S	2.2 Diesel	88 (120)	6-Gang Manuell	1850	-	3500	36.650,00	43.613,50
2GXE9FHOKKB0A014	3.5T	L2S	2.2 Diesel	103 (140)	6-Gang Manuell	1850	-	3500	37.550,00	44.684,50
2GXE9FHOK1B0A014	3.5T	L2S	2.2 Diesel	103 (140)	8-Gang Automatik	1910	-	3500	40.250,00	47.897,50
2GXE9GHOKKB0A014	3.5T Heavy	L2S	2.2 Diesel	103 (140)	6-Gang Manuell	1890	-	3500	38.050,00	45.279,50
2GXE9GHORKB0A014	3.5T Heavy	L2S	2.2 Diesel	132 (180)	6-Gang Manuell	1895	-	3500	39.550,00	47.064,50
2GXE9GHOR1B0A014	3.5T Heavy	L2S	2.2 Diesel	132 (180)	8-Gang Automatik	1910	-	3500	42.250,00	50.277,50
FAHRGESTELL EINZELKABINE L3 LANGER RADSTAND (4.035 mm)										
2GXE6FHOGKB0A014	3.5T	L3	2.2 Diesel	88 (120)	6-Gang Manuell	1860	-	3500	36.950,00	43.970,50
2GXE6FHOKKB0A014	3.5T	L3	2.2 Diesel	103 (140)	6-Gang Manuell	1860	-	3500	37.850,00	45.041,50
2GXE6FHOK1B0A014	3.5T	L3	2.2 Diesel	103 (140)	8-Gang Automatik	1920	-	3500	40.550,00	48.254,50
2GXE6GHOKKB0A014	3.5T Heavy	L3	2.2 Diesel	103 (140)	6-Gang Manuell	1900	-	3500	38.350,00	45.636,50
2GXE6GHORKB0A014	3.5T Heavy	L3	2.2 Diesel	132 (180)	6-Gang Manuell	1830	-	3500	39.850,00	47.421,50
2GXE6GHOR1B0A014	3.5T Heavy	L3	2.2 Diesel	132 (180)	8-Gang Automatik	1845	-	3500	42.550,00	50.634,50
2GXE6HHOKKB0A014	4.25T	L3	2.2 Diesel	103 (140)	6-Gang Manuell	1900	-	4250	39.250,00	46.707,50
2GXE6HHORKB0A014	4.25T	L3	2.2 Diesel	132 (180)	6-Gang Manuell	1905	-	4250	40.750,00	48.492,50
2GXE6HHOR1B0A014	4.25T	L3	2.2 Diesel	132 (180)	8-Gang Automatik	1920	-	4250	43.450,00	51.705,50

* Unverbindliche Preisempfehlung des Herstellers ab Werk

** Vorläufige Werte (inkl. Fahrer (75 kg)) die nach abschließender Homologation variieren können. (Triebköpfe und Fahrgestelle werden nach Aufbauabnahme ermittelt)

Alle Angaben der Nutzlast können je nach gewählter Ausstattung bis zu 225 kg von den angegebenen Werten abweichen.

VERSIONEN UND PREISE

Version	Typ	Länge (L)	Motor	Leistung kW (PS)	Getriebe	Leergewicht (kg)**	Nutzlast (kg)**	zGG (kg)	PREIS netto* in EURO (zzgl. MwSt.)	PREIS brutto* in EURO (inkl. MwSt.)
FAHRGESTELL EINZELKABINE L4 LANGER RADSTAND (4.035 mm) MIT ÜBERHANG										
2GXE8FHOKKB0A014	3.5T	L4	2.2 Diesel	103 (140)	6-Gang Manuell	1875	-	3500	38.150,00	45.398,50
2GXE8FHOK1B0A014	3.5T	L4	2.2 Diesel	103 (140)	8-Gang Automatik	1935	-	3500	40.850,00	48.611,50
2GXE8FHORKB0A014	3.5T	L4	2.2 Diesel	132 (180)	6-Gang Manuell	1880	-	3500	39.650,00	47.183,50
2GXE8FHOR1B0A014	3.5T	L4	2.2 Diesel	132 (180)	8-Gang Automatik	1935	-	3500	42.350,00	50.396,50
2GXE8GHOKKB0A014	3.5T Heavy	L4	2.2 Diesel	103 (140)	6-Gang Manuell	1915	-	3500	38.650,00	45.993,50
2GXE8GHORKB0A014	3.5T Heavy	L4	2.2 Diesel	132 (180)	6-Gang Manuell	1845	-	3500	40.150,00	47.778,50
2GXE8GHOR1B0A014	3.5T Heavy	L4	2.2 Diesel	132 (180)	8-Gang Automatik	1860	-	3500	42.850,00	50.991,50
FAHRGESTELL DOPPELKABINE L2 KURZER RADSTAND (3.450 mm)										
2GXE4XHOKKB0A014	3.5T	L2	2.2 Diesel	103 (140)	6-Gang Manuell	2045	-	3500	38.750,00	46.112,50
2GXE4YHOKKB0A014	3.5T Heavy	L2	2.2 Diesel	103 (140)	6-Gang Manuell	2085	-	3500	39.250,00	46.707,50
FAHRGESTELL DOPPELKABINE L3 LANGER RADSTAND (4.035 mm)										
2GXE6XHOKKB0A014	3.5T	L3	2.2 Diesel	103 (140)	6-Gang Manuell	2075	-	3500	39.350,00	46.826,50
2GXE6XHOK1B0A014	3.5T	L3	2.2 Diesel	103 (140)	8-Gang Automatik	2135	-	3500	42.050,00	50.039,50
2GXE6YHOKKB0A014	3.5T Heavy	L3	2.2 Diesel	103 (140)	6-Gang Manuell	2115	-	3500	39.850,00	47.421,50
2GXE6YHOR1B0A014	3.5T Heavy	L3	2.2 Diesel	132 (180)	8-Gang Automatik	2135	-	3500	44.050,00	52.419,50
2GXE6ZHORKB0A014	4.25T	L3	2.2 Diesel	132 (180)	6-Gang Manuell	2120	-	4250	42.250,00	50.277,50
2GXE6ZHOR1B0A014	4.25T	L3	2.2 Diesel	132 (180)	8-Gang Automatik	2135	-	4250	44.950,00	53.490,50
FAHRGESTELL DOPPELKABINE L4 LANGER RADSTAND (4.035 mm) MIT ÜBERHANG										
2GXE8YHOKKB0A014	3.5T Heavy	L4	2.2 Diesel	103 (140)	6-Gang Manuell	2135	-	3500	40.150,00	47.778,50
2GXE8YHORKB0A014	3.5T Heavy	L4	2.2 Diesel	132 (180)	6-Gang Manuell	2140	-	3500	41.650,00	49.563,50
2GXE8YHOR1B0A014	3.5T Heavy	L4	2.2 Diesel	132 (180)	8-Gang Automatik	2155	-	3500	44.350,00	52.776,50

* Unverbindliche Preisempfehlung des Herstellers ab Werk

** Vorläufige Werte (inkl. Fahrer (75 kg)) die nach abschließender Homologation variieren können. (Triebköpfe und Fahrgestelle werden nach Aufbauabnahme ermittelt)

Alle Angaben der Nutzlast können je nach gewählter Ausstattung bis zu 225 kg von den angegebenen Werten abweichen.

VERSIONEN UND PREISE

Version	Typ	Länge (L)	Motor	Leistung kW (PS)	Getriebe	Leergewicht (kg)**	Nutzlast (kg)**	zGG (kg)	PREIS netto* in EURO (zzgl. MwSt.)	PREIS brutto* in EURO (inkl. MwSt.)
PLATTFORM FAHRGESTELL L2 KURZER RADSTAND (3.450 mm)										
2GXE4QHOGKB0A014	4.25T	L2	2.2 Diesel	88 (120)	6-Gang Manuell	1820	-	3500	36.350,00	43.256,50
2GXE4QHOKKB0A014	4.25T	L2	2.2 Diesel	103 (140)	6-Gang Manuell	1820	-	3500	37.250,00	44.327,50
2GXE4QHOK1B0A014	4.25T	L2	2.2 Diesel	103 (140)	8-Gang Automatik	1880	-	3500	39.950,00	47.540,50
2GXE4RHOKKB0A014	3.5T Heavy	L2	2.2 Diesel	103 (140)	6-Gang Manuell	1860	-	3500	37.750,00	44.922,50
2GXE4RHORKB0A014	3.5T Heavy	L2	2.2 Diesel	132 (180)	6-Gang Manuell	1865	-	3500	39.250,00	46.707,50
2GXE4RHOR1B0A014	3.5T Heavy	L2	2.2 Diesel	132 (180)	8-Gang Automatik	1880	-	3500	41.950,00	49.920,50
2GXE4SHOR1B0A014	4.25T	L2	2.2 Diesel	132 (180)	8-Gang Automatik	1880	-	4250	42.850,00	50.991,50
PLATTFORM FAHRGESTELL L3 LANGER RADSTAND (4.035 mm)										
2GXE6QHOGKB0A014	3.5T	L3	2.2 Diesel	88 (120)	6-Gang Manuell	1835	-	3500	36.950,00	43.970,50
2GXE6QHOKKB0A014	3.5T	L3	2.2 Diesel	103 (140)	6-Gang Manuell	1835	-	3500	37.850,00	45.041,50
2GXE6QHOK1B0A014	3.5T	L3	2.2 Diesel	103 (140)	8-Gang Automatik	1895	-	3500	40.550,00	48.254,50
2GXE6RHOKKB0A014	3.5T Heavy	L3	2.2 Diesel	103 (140)	6-Gang Manuell	1875	-	3500	38.350,00	45.636,50
2GXE6SHOKKB0A014	4.25T	L3	2.2 Diesel	103 (140)	6-Gang Manuell	1875	-	4250	39.250,00	46.707,50
2GXE6RHORKB0A014	3.5T Heavy	L3	2.2 Diesel	132 (180)	6-Gang Manuell	1880	-	3500	39.850,00	47.421,50
2GXE6RHOR1B0A014	3.5T Heavy	L3	2.2 Diesel	132 (180)	8-Gang Automatik	1895	-	3500	42.550,00	50.634,50
2GXE6SHORKB0A014	4.25T	L3	2.2 Diesel	132 (180)	6-Gang Manuell	1880	-	4250	40.750,00	48.492,50
2GXE6SHOR1B0A014	4.25T	L3	2.2 Diesel	132 (180)	8-Gang Automatik	1895	-	4250	43.450,00	51.705,50

* Unverbindliche Preisempfehlung des Herstellers ab Werk

** Vorläufige Werte (inkl. Fahrer (75 kg)) die nach abschließender Homologation variieren können. (Triebköpfe und Fahrgestelle werden nach Aufbauabnahme ermittelt)

Alle Angaben der Nutzlast können je nach gewählter Ausstattung bis zu 225 kg von den angegebenen Werten abweichen.

VERSIONEN UND PREISE

Version	Typ	Länge (L)	Motor	Leistung kW (PS)	Getriebe	Leergewicht (kg)**	Nutzlast (kg)**	zGG (kg)	PREIS netto* in EURO (zzgl. MwSt.)	PREIS brutto* in EURO (inkl. MwSt.)
PLATTFORM FAHRGESTELL L4 LANGER RADSTAND (4.035 mm) MIT ÜBERHANG										
2GXE8QHOKKB0A014	3.5T	L4	2.2 Diesel	103 (140)	6-Gang Manuell	1850	-	3500	38.150,00	45.398,50
2GXE8QHOK1B0A014	3.5T	L4	2.2 Diesel	103 (140)	8-Gang Automatik	1910	-	3500	40.850,00	48.611,50
2GXE8QHORKB0A014	3.5T	L4	2.2 Diesel	132 (180)	6-Gang Manuell	1855	-	3500	39.650,00	47.183,50
2GXE8QHOR1B0A014	3.5T	L4	2.2 Diesel	132 (180)	8-Gang Automatik	1910	-	3500	42.350,00	50.396,50
2GXE8RHOKKB0A014	3.5T Heavy	L4	2.2 Diesel	103 (140)	6-Gang Manuell	1890	-	3500	38.650,00	45.993,50
2GXE8RHORKB0A014	3.5T Heavy	L4	2.2 Diesel	132 (180)	6-Gang Manuell	1895	-	3500	40.150,00	47.778,50
2GXE8RHOR1B0A014	3.5T Heavy	L4	2.2 Diesel	132 (180)	8-Gang Automatik	1910	-	3500	42.850,00	50.991,50
TRIEBKOPF L0 (nur i.V.m. AL-KO Chassislösungen)										
2GXE0FHOKKB0A014	3.5T	L0	2.2 Diesel	103 (140)	6-Gang Manuell	-	-	3500	36.950,00	43.970,50
2GXE0FHOR1B0A014	3.5T	L0	2.2 Diesel	132 (180)	8-Gang Automatik	-	-	3500	41.150,00	48.968,50
2GXE0HHORKB0A014	4.25T	L0	2.2 Diesel	132 (180)	6-Gang Manuell	-	-	4250	39.850,00	47.421,50
2GXE0HHOR1B0A014	4.25T	L0	2.2 Diesel	132 (180)	8-Gang Automatik	-	-	4250	42.550,00	50.634,50

* Unverbindliche Preisempfehlung des Herstellers ab Werk

** Vorläufige Werte (inkl. Fahrer (75 kg)) die nach abschließender Homologation variieren können. (Triebköpfe und Fahrgestelle werden nach Aufbauabnahme ermittelt)
Alle Angaben der Nutzlast können je nach gewählter Ausstattung bis zu 225 kg von den angegebenen Werten abweichen.

AUSSTATTUNGSVARIANTEN

START BASE TRIM	ADVANCE MID TRIM	ULTRA HIGH TRIM
<i>Serienausstattung</i>	<i>Zusätzlich/Abweichend zu "START"</i>	<i>Zusätzlich/Abweichend zu "ADVANCE"</i>
<ul style="list-style-type: none"> • 5" Audio-System DAB: Farb-Display, digitales Radio, Bluetooth-Freisprecheinrichtung, Lenkrad-Bedienelementen, BTA (Telematik Box Modul) Basis CONNECTED SERVICES • Kombiinstrument 3,5" digitales Schwarz-Weiß-Display • Fahrer- und Beifahrerairbag • Klimaanlage manuel • Müdigkeitswarner inkl. Fahrerüberwachungskamera • Geschwindigkeitsregler und -begrenzer • Außenspiegel elektrisch verstellbar und beheizbar • Halogenscheinwerfer mit Halogen-Tagfahrlicht • Safety Pack (GSR V2) • Rückfahrkamera mit statischen Gitterlinien (Pritschen / Kipper / Koffer) • Vorrüstung für Rückfahrkamera (Fahrgestelle) • Zentralverriegelung mit Funkfernbedienung • Reifen-Reparatur-Kit • 15-/16-Zoll Stahlfelgen mit Nabenabdeckung • Reifendruck-Kontrollsystem (RDKS/TPMS Indirekt) • Kühlergrillrahmen in Wagenfarbe • Fahrersitz mit Armlehne und Lordosenstütze und Beifahrer-Doppelsitzbank Standard Sitzbezug „Crepe Black“ Gepolsterte Kopfstützen " 	<ul style="list-style-type: none"> • 7" Audio-System DAB: Touchscreen, Apple CarPlay & Android Auto, Doppelter USB-Ladeanschluss, Basis CONNECTED SERVICES • Klimaautomatik • Licht- u. Regensensor + Fernlicht asisstent • Nebelscheinwerfer mit Kurvenlicht Funktion 	<ul style="list-style-type: none"> • 10" Audio-NAV-System DAB: Touchscreen, Apple CarPlay & Android Auto, Doppelter USB- Ladeanschluss, CONNECTED SERVICES • Voildigitales 7" Kombiinstrument • Wireless Charger (Drahtloses Ladegerät) • Keyless entry & go • Beifahrer-Doppelsitzbank mit Ess- und Arbeitsfunktion in mittlerer Rückenlehne Premium Sitzbezug „Crepe Black“ (Rückenlehnenmuster, Doppelte silberne Seitennähte) Gepolsterte Kopfstützen, Sitzsockelverkleidung
Serie	J7BO	J7B5 + BUFX
	1.000,00 (1.190,00)	2.400,00 (2.856,00)

SERIENAUSSTATTUNGEN UND EINZELOPTIONEN

EINZELOPTIONEN	CODE	BINDUNGEN / AUSSCHLÜSSE	PREIS netto* in € (zzgl. MwSt.)	PREIS brutto* in € (inkl. MwSt.)	PRITSCHEN WAGEN	HECK-KIPPER SCATTOLINI	3-SEITEN- KIPPER JPM	LEICHTBAU- KOFFER GRÜAU	FAHRGESTELL	PLATTFORM FAHRGESTELL	TRIEBKOPF
RÄDER & FAHRWERK											
Serienbereifung & Felgen: 215/70 R15C 109/107S & 6JX15 (ZIAU) für Light-Versionen 215/75 R16C 116/114R & 6JX16 (ZIAS) für Heavy-Versionen; für Light nur i.Vm. AT 225/75 R16C 121/120S & 6JX16 (ZIAS) für 4.25t (N2) -Versionen	MI00				S	S	S	S	S	S	S
Allwetterreifen mit Schneeflocken-Symbol (auch i.V.m. Paketen J6LH/J6LK/J6LM): Reifen 225/75 R16C 121/120S	MI32	nicht i.V.m. 120 PS i.V.m. 3,5t Light MT schwarze Stahlfelgen (ZIAW)	700,00	833,00	O	O	O	O	O	O	O
Reifen-Reparatur-Kit	LV02				S	S	S	S	S	S	S
Reifendruck-Kontrollsystem (TPMS Indirekt) (Triebköpfe :Vorrüstung Reifendruck-Kontrollsystem [TPMS direkt] Vervollständigung & Inbetriebnahme des Systems erfolgt durch AL-KO)	UE02				S	S	S	S	S	S	S
Radkappen 15" (für Light mit Schaltgetriebe)	ZIAT		50,00	59,50	O	-	-	-	O	O	O
Radkappen 16" (für Heavy Schaltgetriebe & AT; für Light nur i.Vm. AT)	ZIAV	nicht i.V.m. MI32 bei 3,5t Light	50,00	59,50	O	O	O	O	O	O	O
16" Alufelgen Schwarz (Diamond Black) (für Heavy & AT)	ZIBB	nur i.V.m Heavy und 3.5t Light AT	700,00	833,00	O	O	O	O	O	O	O
Anhängerkupplung (nicht abnehmbar)	AQ03	bei 3-Seiten-Kipper --> JPM AHK	700,00	833,00	O	S	S	-	O	O	-
Elektrische Vorrüstung für Anhängerkupplung	AQ11		250,00	297,50	O	-	-	-	O	O	-
Federung hinten, Verstärkt (Doppelblattfederung)	SE08	Serie bei 4.25t (N2)	220,00	261,80	O	S	-	-	O	O	-
Speziell verstärkte Federung, (hinten) Doppelblattfederung hinten für schwere Umbauten mit Stabilisator (höhere Bodenfreiheit)	SE16	Option nur i.V.m. Fahrgestellen Serie bei JPM-Kipper & Leichtbaukoffer nicht i.V.m. Pritschen & Heckkipper	315,00	374,85	-	-	S	S	O	-	-
Radkastenverkleidung vorne	XX01	nur i.V.m. Heavy Serie bei N2 (4.25t) & Doppelkabinen	110,00	130,90	O	O	O	O	O	O	O

SERIENAUSSTATTUNGEN UND EINZELOPTIONEN

EINZELOPTIONEN	CODE	BINDUNGEN / AUSSCHLÜSSE	PREIS netto* in € (zzgl. MwSt.)	PREIS brutto* in € (inkl. MwSt.)	PRITSCHEN WAGEN	HECK-KIPPER SCATTOLINI	3-SEITEN- KIPPER JPM	LEICHTBAU- KOFFER GRÜAU	FAHRGESTELL	PLATTFORM FAHRGESTELL	TRIEBKOPF
SITZE, SITZBEZÜGE & SICHERHEIT											
Standard Sitzbezug „Crepe Black“ schwarz mit gepolsterten Kopfstützen	BTFX				S	S	S	S	S	S	S
Sitzbezug „Crepe Black“ schwarz + Rückenlehnenmuster + Doppelte silberne Seitennähte + gepolsterte Kopfstützen (Premium CAB)	BUFX	inkl. FO01, WM21 = Premium Cab i.V.m. NF04, WM08 ohne FO01,WM21	400,00	476,00	O	O	O	O	O	O	O
Sitzbezug Vinyl/Kunstleder (TEP PIERCE)	TJFZ	nicht i.V.m. WM08, NF04	100,00	119,00	O	O	O	O	O	O	O
Fahrersitz (Armlehne, Höhenverstellung, Lordosenstütze) + Beifahrer-Doppelsitzbank	WM13				S	S	S	S	S	S	S
Beifahrereinzelsitz mit Armlehne, Lordosenstütze und Höhenverstellung	WM08	i.V.m. BUFX o. Höhenverstellung	200,00	238,00	O	O	O	O	O	O	O
Ablagefach unter dem Fahrersitz - (auch i.V.m. High trim o. Winter Paket KG12)	GF01	nur i.V.m BUFX; nicht i.V.m. RH16 und TJFZ	50,00	59,50	O	O	O	O	O	O	O
Beheizbarer Fahrersitz - (auch i.V.m. Winter Paket KG12)	NA03	nur i.V.m. BUFX; inkl. FH05 nicht i.V.m. RH16	550,00	654,50	O	O	O	O	O	O	O
Fahrersitz, gefedert (Schwingsitz)	RH16	nur i.V.m BUFX; inkl. FH05 Ablagefach unter Fahrersitz entfällt! nicht i.V.m. CA03;NF04;NA03	550,00	654,50	O	O	O	O	O	O	-
Fahrerairbag	SH02				S	S	S	S	S	S	S
Beifahrerairbag	NN01				S	S	S	S	S	S	S
Seiten- und Kopfairbags (inkl. Dachablage über der Frontscheibe)	NF04	nur i.V.m. BUFX; inkl. FH05, JO01, WM08 nicht i.V.m. Doppelkabinen	600,00	714,00	O	O	O	O	O	O	-
Warnton und -leuchte für nicht angelegte Gurte, vorn	UO02/ UO03				S	S	S	S	S	S	S

SERIENAUSSTATTUNGEN UND EINZELOPTIONEN

EINZELOPTIONEN	CODE	BINDUNGEN / AUSSCHLÜSSE	PREIS netto* in € (zzgl. MwSt.)	PREIS brutto* in € (inkl. MwSt.)	PRITSCHEN WAGEN	HECK-KIPPER SCATTOLINI	3-SEITEN- KIPPER JPM	LEICHTBAU- KOFFER GRÜAU	FAHRGESTELL	PLATTFORM FAHRGESTELL	TRIEBKOPF
TECHNIK & ASSISTENZSYSTEME											
Lichtmaschine 220 A	BQ01				S	S	S	S	S	S	S
Batterie (105Ah)	BF02				S	S	S	S	S	S	S
Elektronische Stabilitätskontrolle (ESP): - Seitenwindassistent - Anhängerstabilitätskontrolle - Post Collision Braking (Nachkollisionsbremsung) - Überschlagsvermeidung - Antischlupfregelung (ASR) - Hydraulischer Bremsassistent (HBA) - Berganfahrhilfe - Adaptive Lastkontrolle (LAC) (Anpassung der ABS-, ASR- u. ESP-Funktionen an Fahrzeugladung)	UF01				S	S	S	S	S	S	-
Intelligent Traction Control + Bergabfahrhilfe (HILL DESCENT CONTROL)	UF04	inkl. M32; nicht i.V.m. 120 PS	950,00	1.130,50	O	-	-	O	O	O	-
Neue intelligente Traktionskontrolle für Triebkopf (inkl. ESP)	UF08				-	-	-	-	-	-	S
Sicherheits-Kit: - Notbremsassistent (Fußgänger- und Radfahrerererkennung) - Spurhalteassistent - Verkehrsschilderkennung - Müdigkeitswarner - Intelligenter Geschwindigkeitsassistent - Event Data Recorder (EDR) / Black Box	D422 L115 E702 E802 I602 4601	Serie bei Triebkopf N2 nicht i.V.m. Triebkopf N1			S	S	S	S	S	S	- / S
Sicherheits-Kit N2: - Abbiegeassistent (BSIS - Blind Spot Information System) - Anfahr-Informationssystem (MOIS - Moving Off Information System)	AO06	nur i.V.m. 4.25t (N2)			S	-	-	-	S	S	-

SERIENAUSSTATTUNGEN UND EINZELOPTIONEN

EINZELOPTIONEN	CODE	BINDUNGEN / AUSSCHLÜSSE	PREIS netto* in € (zzgl. MwSt.)	PREIS brutto* in € (inkl. MwSt.)	PRITSCHEN WAGEN	HECK-KIPPER SCATTOLINI	3-SEITEN- KIPPER JPM	LEICHTBAU- KOFFER GRÜAU	FAHRGESTELL	PLATTFORM FAHRGESTELL	TRIEBKOPF
TECHNIK & ASSISTENZSYSTEME											
Wegfall Kabinentrennwand	CA03	nicht i.V.m. Doppelkabine	10,00	11,90	-	-	-	-	O	S	O
Elektrische Servolenkung	DD05				S	S	S	S	S	S	S
Müdigkeitswarner inkl. Fahrerüberwachungskamera (DMC)	E803				S	S	S	S	S	S	S
230V-Steckdose in der Mittelkonsole (auch i.V.m. J6LR)	ES11		150,00	178,50	O	O	O	O	O	O	-
Vorrüstung Seitliche Markierungsleuchten (Anschlusskabel für die Markierungsleuchten bis zur Hecktraverse am hinteren Leiterrahmen geführt. Es werden keine Markierungsleuchten beigelegt!)	FE09	Nur i.V.m. Fahrgstell S für Cargo-Box JPM -> Serie bei DOKA	60,00	71,40	-	-	- / S	S	O	O	-
Elektrische Parkbremse (auch i.V.m. KG12; RH16; NA03 o. NF04)	FH05		250,00	297,50	O	O	O	O	O	O	O
Unterfahrschutz (Motor/Ölwanne) – Metall	FX01		150,00	178,50	O	O	O	O	O	O	O
Elektrische Fensterheber vorne					S	S	S	S	S	S	S
Digitaler Fahrtenschreiber (VDO DTCO 4.1) (inkl. Dachablage über der Frontscheibe)	HC09	inkl. JO01, Serie bei 4.25t (N2)	700,00	833,00	O	O	O	O	O	O	O
Außenspiegel elektrisch anklappbar	HU02		200,00	238,00	O	O	O	O	O	O	O
2. Funkschlüssel, klappbar (nicht i.V.m. Paketen die "Keyless Entry&Go" enthalten)	JA17	nicht i.V.m. Paketen die "Keyless Entry&Go" (YD01) enthalten	50,00	59,50	O	O	O	O	O	O	O
Zentralverriegelung mit Funkfernbedienung + 1 mechanischer Schlüssel	JA11				S	S	S	S	S	S	S
3-Tasten- Funkschlüssel für Umbauer	CY10	nicht i.V.m. JA17	50,00	59,50	-	-	-	-	O	-	O
Anschluss-Steckdose für Aufbauhersteller	Jl01				S	S	S	S	S	S	S
Verlängerter Kabelbaum hinten (1,5 m lang)	KY06		50,00	59,50	-	-	-	S	O	O	O
Dachablage über der Frontscheibe	JO01	Serie bei 4.25t (N2), HC09, NF04, Doppelkabinen	100,00	119,00	O	O	O	O	O	O	O
Luftdüsen in Chrom-Optik	KL11		80,00	95,20	O	O	O	O	O	O	O
Halogenscheinwerfer mit Halogen-Tagfahrlicht (DRL)	LA02				S	S	S	S	S	S	S
Voll LED-Scheinwerfer	LA05		700,00	833,00	O	O	O	O	O	O	O
Beheizbare Windschutzscheibe - (auch i.V.m. Winter Paket KG12)	LW02		400,00	476,00	O	O	O	O	O	O	O
Zentrales Handschuhfach (abschließbar - statt Getränkehalter)	ME00	nicht i.V.m. ES11	100,00	119,00	O	O	O	O	O	O	O

SERIENAUSSTATTUNGEN UND EINZELOPTIONEN

EINZELOPTIONEN	CODE	BINDUNGEN / AUSSCHLÜSSE	PREIS netto* in € (zzgl. MwSt.)	PREIS brutto* in € (inkl. MwSt.)	PRITSCHEN WAGEN	HECK-KIPPER SCATTOLINI	3-SEITEN- KIPPER JPM	LEICHTBAU- KOFFER GRÜAU	FAHRGESTELL	PLATTFORM FAHRGESTELL	TRIEBKOPF
TECHNIK & ASSISTENZSYSTEME											
Getränkehalter (untere Mittelkonsole) + zentraler Stauraum im Armaturenbrett	ME02	Entfällt bei Auswahl ME00			S	S	S	S	S	S	S
Türinnenverkleidung mit Ablagefächern inkl. 1,5-Liter-Flaschenhalter und Lautsprechergehäuse					S	S	S	S	S	S	S
Licht- u. Regensensor + Fernlicht asistent (auch i.V.m. Mid Trim pack)	NB08		200,00	238,00	O	O	O	O	O	O	O
Kraftstofftank - 90 Liter (Adblue Tank 19 Liter)	NO01				S	S	S	S	S	S	S
Nebelscheinwerfer mit Kurvenlicht Funktion (auch i.V.m. Mid Trim pack)	PR03		150,00	178,50	O	O	O	O	O	O	O
Vordere Schmutzfänger	PE01		50,00	59,50	O	O	O	O	O	O	O
Vorrüstung Ruckfahrkamera (vorinstallierte Verkabelung) Inkl. Verkabelung bis Aufbauherstellerdose in der B-Säule auf der Beifahrerseite (zusammengerollt) oder bis zur Hecktraverse am hinteren Leiterahmen geführt. Die Rückfahrkamera wird lose, ohne Halterung, Befestigungsschrauben und Anschlusskabel geliefert. Je nach Ausführung befindet sie sich entweder in der Servicemappe oder im Handschuhfach	QK06				-	-	-	-	S	S	S
Rückfahrkamera mit statischen Gitterlinien Fahrgestelle Rückfahrkamera KIT! (Die Kamera wird mit Halterung und Anschlusskabel lose mitgeliefert)	QK13		250,00	297,50	S	S	S	S	O	O	-
Geschwindigkeitsregler und -begrenzer (I501)	RG31				S	S	S	S	S	S	S
Adaptive Geschwindigkeitsregelung (>30km/h)	RG35	inkl. PR03	500,00	595,00	O	O	O	O	O	O	-
Außenspiegel elektrisch verstellbar und beheizbar	RK04				S	S	S	S	S	S	S
Standard - Außenspiegel (Spiegelarm kurz - für Fahrzeugbreite bis 2200 mm)	RX02				S	S	S	S	S	S	S
Breitere Außenspiegel (Spiegelarm lang - Fahrzeugbreite bis 2350 mm)	RX05	nicht i.V.m. RK04	100,00	119,00	-	-	-	O	O	O	O
Geschwindigkeitsbegrenzer (90 km/h)	SB13	Serie bei 4.25t (N2)	-900,00	-1.071,00	O	O	O	O	O	O	O
Geschwindigkeitsbegrenzer (110 km/h)	SB18	nicht i.V.m. 4.25t (N2)	-500,00	-595,00	O	O	O	O	O	O	O
Toolbox 3-Seiten-Kipper JPM (Werkzeugbox zwischen Kabine und Ladefläche)	SP28	nur i.V.m. L3 Einzelkabine	1.200,00	1.428,00	-	O	O	-	-	-	-
Hecktraverse mit Rückleuchten	SY01				S	S	S	S	S	S	-
Hecktraverse ohne Rückleuchte	SY03		100,00	119,00	-	-	-	-	O	O	-
Beigelegte Rückleuchten ohne Montage (Entfall Hecktraverse)	SY05		100,00	119,00	-	-	-	-	O	O	O

SERIENAUSSTATTUNGEN UND EINZELOPTIONEN

EINZELOPTIONEN	CODE	BINDUNGEN / AUSSCHLÜSSE	PREIS netto* in € (zzgl. MwSt.)	PREIS brutto* in € (inkl. MwSt.)	PRITSCHEN WAGEN	HECK-KIPPER SCATTOLINI	3-SEITEN- KIPPER JPM	LEICHTBAU- KOFFER GRÜAU	FAHRGESTELL	PLATTFORM FAHRGESTELL	TRIEBKOPF
TECHNIK & ASSISTENZSYSTEME											
Stoßstange vorne in Wagenfarbe, untere Lippe (Skid plate) in Schwarz	UXAC	inkl. PR03 nicht i.V.m. Sonderfarben	450,00	535,50	O	O	O	O	O	O	-
Lederlenkrad	VH04	nicht i.V.m. TJFZ	250,00	297,50	O	O	O	O	O	O	O
Schlüsselloser Zugang und Starten (Keyless entry & go) (auch i.V.m. High Trim)	YD01		500,00	595,00	O	O	O	O	O	O	O
Seitliche Tür (Leichtbaukoffer)	PC06		1.200,00	1.428,00	-	-	-	O	-	-	-
Ladeboardwand (Optional für Leichtbaukoffer mit Hecktüren)	D901	nicht i.V.m. L4 Hecktüren 140 PS	5.300,00	6.307,00	-	-	-	O	-	-	-
Dachbox (nur in Weiß erhältlich)	TU01	nicht i.V.m. L4 Hecktüren 140 PS	1.200,00	1.428,00	-	-	-	O	-	-	-
Dachspoiler (nur in Weiß erhältlich)					-	-	-	S	-	-	-
INFOTAINMENT UND TELEMATIK											
Audio-System DAB: 5" Farb-Display, digitales Radio; Bluetooth-Freisprecheinrichtung, Bedienhebel am Lenkrad + BTA (Telematik Box Modul)	ZJA6	Triebkopf ohne BTA (ZJA5)			S	S	S	-	S	S	S
7" Audio-System mit Touchscreen + DAB + Apple CarPlay & Android Auto + Doppelter USB-Ladeanschluss + Basis CONNECTED SERVICES	ZJC8	Triebkopf ohne BTA (ZJC7)	450,00	535,50	O	O	O	S	O	O	-
DAB-Antenne im Außenspiegel	AT22		150,00	178,50	O	O	O	-	-	-	-
DAB-Antenne im Außenspiegel inkl. 7" Audio-System (ZJC8)	AT22	inkl. ZJC8	600,00	714,00	-	-	-	S	O	O	-
DAB-Antenne im Außenspiegel + 10" Audio-NAV-System mit Touchscreen (ZJB5)	J7CC	inkl. ZJB5	1.450,00	1.725,50	O	O	O	-	O	O	-
DAB-Antenne auf dem Dach	AT27				S	S	S	-	S	S	S
Wireless Charger (Drahtloses Ladegerät) (auch i.V.m. High Trim pack)	E301	inkl. RE07	450,00	535,50	O	O	O	O	O	O	O
Volldigitales Kombiinstrument (auch i.V.m. High Trim pack)	GMBD		300,00	357,00	O	O	O	O	O	O	O
KLIMA											
Klimaanlage manuell	RE01				S	S	S	S	S	S	S
Klimaanlage (auch i.V.m. Mid Trim pack o. E301)	RE07		300,00	357,00	O	O	O	O	O	O	O
Programmierbare Webasto Standheizung - (auch i.V.m. Winter Paket KG12)	XY01		800,00	952,00	O	O	O	O	O	O	O
Vorrüstung zum Verbaueines zusätzlichen Klima-Aggregats im Laderaum durch Umbauer	NR01	inkl. JI01+CA03,+BQ01 nicht i.V.m. Doppelkabine	500,00	595,00	-	-	-	-	O	O	O

PAKETE & PAKET KOMBINATIONEN

PAKETE	CODE	BINDUNGEN / AUSSCHLÜSSE	PREIS netto*	PREIS brutto*	PRITSCHEN WAGEN	HECK-KIPPER SCATTOLINI	3-SEITEN-KIPPER JPM	LEICHTBAU-KOFFER GRAU	FAHRGESTELL	PLATTFORM FAHRGESTELL	TRIEBKOPF
			in € (zzgl. MwSt.)	in € (inkl. MwSt.)							
TRIM PAKET "ADVANCE"	J7B0										
7" Audio-System mit Touchscreen + DAB + Apple CarPlay & Android Auto + Doppelter USB-Ladeanschluss + Basis CONNECTED SERVICES	ZJC8										
Klimaautomatik	RE07	nicht i.V.m. RG35	1.000,00	1.190,00	O	O	O	-	O	O	-
Licht- u. Regensensor + Fernlichtassistent	NB08										
Nebelscheinwerfer mit Kurvenlicht Funktion	PR03										
TRIM PAKET "ADVANCE" LEICHTBAUKOFFER	J7BR										
Klimaautomatik	RE07										
Licht- u. Regensensor + Fernlichtassistent	NB08	nicht i.V.m. RG35	550,00	654,50	-	-	-	O	-	-	-
Nebelscheinwerfer mit Kurvenlicht Funktion	PR03										
TRIM PAKET "ULTRA"	J7B5										
10" Audio-NAV-System mit Touchscreen + DAB + Apple CarPlay & Android Auto + Doppelter USB-Ladeanschluss + CONNECTED SERVICES	ZJB5										
Wireless Charger (Drahtloses Ladegerät)	E301										
Klimaautomatik	RE07	Nur i.V.m. BUFX nicht i.V.m. RG35	2.400,00	2.856,00	O	O	O	O	O	O	-
Licht- u. Regensensor + Fernlicht Assistent	NB08										
Nebelscheinwerfer mit Kurvenlicht Funktion	PR03										
Volldigitales Kombiinstrument	GMBD										
Schlüsselloser Zugang und Starten (Keyless entry & go)	YD01										

AUSSTATTUNGSVARIANTEN

Legende: O = Optional; S = Serienausstattung

* Unverbindliche Preisempfehlung des Herstellers ab Werk

PAKETE & PAKET KOMBINATIONEN

	PAKETE	CODE	BINDUNGEN / AUSSCHLÜSSE	PREIS netto* in € (zzgl. MwSt.)	PREIS brutto* in € (inkl. MwSt.)	PRITSCHEN WAGEN	HECK-KIPPER SCATTOLINI	3-SEITEN-KIPPER JPM	LEICHTBAU-KOFFER GRUAU	FAHRGESTELL	PLATTFORM FAHRGESTELL	TRIEBKOPF
KOMFORT UND FUNKTIONALITÄT	PAKET "PREMIUM CAB"	BUFX										
	Stoff „Crepe Black“ schwarz + Rückenlehnenmuster + Doppelte silberne Seitennähte + gepolsterte Kopfstützen	BUFX										
	"Eat & Work"											
	Beifahrer-Doppelsitzbank mit Ess- und Arbeitsfunktion in mittlerer Rückenlehne	WM21	i.V.m. WM08 ohne WM21	400,00	476,00	O	O	O	O	O	O	O
	Sitzsockelverkleidung	FO01										
	PAKET "WINTER"	KG12										
	Programmierbare Webasto Standheizung	XY01										
	Beheizbarer Fahrersitz	NA03										
	Beheizbare Windschutzscheibe	LW02	nur i.V.m. BUFX									
	Vorwärmvorrichtung für die Öldampfückführung	NS01	i.V.m. RH16 ohne NA03 i.V.m. ES11 ohne ME00	1.300,00	1.547,00	O	O	O	O	O	O	-
	Elektrische Parkbremse	FH05										
	Ablagefach unter dem Fahrersitz	GF01										
	PAKET " TECHNO 7" "	ZJC8										
	7" Audio-System mit Touchscreen + DAB + Apple CarPlay & Android Auto + Doppelter USB-Ladeanschluss + Basis CONNECTED SERVICES	ZJC8		450,00	535,50	O	O	O	S	O	O	-
	PAKET "TECHNO"	ZJB5										
10" Audio-NAV-System mit Touchscreen + DAB + Apple CarPlay & Android Auto + Doppelter USB-Ladeanschluss + CONNECTED SERVICES	ZJB5	ZJB4 für Triebkopf ohne	1.300,00	1.547,00	O	O	O	O	O	O	O	
Klimaautomatik	RE07	BTA & Connected Services										

Legende: O = Optional; S = Serienausstattung

* Unverbindliche Preisempfehlung des Herstellers ab Werk

PAKETE & PAKET KOMBINATIONEN

PAKETE	CODE	BINDUNGEN / AUSSCHLÜSSE	PREIS netto* in € (zzgl. MwSt.)	PREIS brutto* in € (inkl. MwSt.)	PRITSCHEN WAGEN	HECK-KIPPER SCATTOLINI	3-SEITEN-KIPPER JPM	LEICHTBAU-KOFFER GRUAU	FAHRGESTELL	PLATTFORM FAHRGESTELL	TRIEBKOPF
PAKET "WORKSITE "	J6LM										
Intelligent Traction Control + Bergabfahrlilfe (HILL DESCENT CONTROL)	UF04										
Allwetterreifen mit Schneeflocken-Symbol 16"	MI32	nicht i.V.m. 120 PS	800,00	952,00	0	-	-	0	0	0	-
Reserverad + Winde (TD01) + Wagenheber (BX04)	RS03										
PAKET "ERSATZRAD"	RS03										
Reserverad + Winde (TD01) + Wagenheber (BX04)	RS03	Triebkopf ohne TD01 & BX04	300,00	357,00	0	0	0	0	0	0	0
PAKET "SECURITY"	WC05										
Diebstahlwarnanlage + Sicherheitsverriegelung	WC05		400,00	476,00	0	0	0	0	0	0	0

SICHERHEIT

Legende: O = Optional; S = Serienausstattung

* Unverbindliche Preisempfehlung des Herstellers ab Werk

AUSSENFARBEN - BASIS LACKIERUNGEN (PASTELL)



WEISS
P0PR
0,00 **(0,00)**



THUNDER GRAU
P02B
350,00 **(416,50)**



EXPEDITION GRAU
P04K
350,00 **(416,50)**

AUSSENFARBEN - METALLIC LACKIERUNGEN



GRAPHIT GRAU
M0E9
700,00 **(833,00)**



STAHL (ARTENSE) GRAU
M0F4
700,00 **(833,00)**



EISEN GRAU
M0ZW
700,00 **(833,00)**

SONDERFARBEN

	E0HS	Kommunal Orange RAL 2011
	E0JH	Feuerwehr Rot RAL 3000
	E0GC	Ultramarin Blau RAL 5002
	E01X	Tizian Rot

1.200,00 **(1.428,00)**


SONDERFARBEN AUF ANFRAGE*

	E03M	Sturm Blau Metallic
	E04P	Imperial Blau
	E05X	Mundo Azur Blau
	E0CL	Suggestivo Blau
	E0QD	Fern Blau RAL 5023
	E0EV	Schwarzgrau RAL 7021
	E0VZ	Schwarzgrau RAL 7021

	E0AS	Ginster Gelb RAL 1032 (DHL)
	E0DC	Post Gelb
	E0AL	Schwefel Gelb RAL 1016
	E0W8	Orange Batik Metallic
	E06Q	Moos Grün RAL 6005
	E0QT	Gelbgrün RAL 6018
	E0ZR	Aluminium Grau Metallic

*Folgende Sonderfarben sind auf Anfrage erhältlich und werden mit 1200 Euro netto berechnet. Erkundigen Sie sich bei Ihrem Händler nach Verfügbarkeit und Lieferzeiten


POLSTER



Standard Sitzbezug „Crepe Black“ schwarz
BTFX
0,00 (0,00)



Premium Sitzbezug „Crepe Black“ schwarz
BUFX
400,00 (476,00)



VINYL / KUNSTLEDER
TJFZ
100,00 (119,00)

FELGEN



15-ZOLL-FELGEN
ZIAU
0,00 (0,00)



16-ZOLL-FELGEN
ZIAS
0,00 (0,00)



15-ZOLL-RADKAPPEN
ZIAT
50,00 (59,50)



16-ZOLL-RADKAPPEN
ZIAV
50,00 (59,50)



16-ZOLL-LEICHTMETALLFELGEN
ZIBB
700,00 (833,00)

INFOTAINMENT

KOMBIINSTRUMENT Standard	DIGITALES KOMBIINSTRUMENT auch i.V.m. High Trim	UCONNECT 5" RADIO Standard	7" RADIO nur i.V.m. Paket Techno 7" & Mid Trim	UCONNECT 10" RADIO nur i.V.m. Paket Techno & High Trim
				
<ul style="list-style-type: none"> • Zentral angeordnetes 3,5" digitales Schwarz-Weiß-Display • Zwei große und klare Drehzahlmesser und Tachometer • 9-LED-Digitalanzeigen für Tankfüllung und Wassertemperatur • Verschiedene Fahrzeugsetup- und Info-Funktionen • Weiße Hintergrundbeleuchtung 	<ul style="list-style-type: none"> • 7" TFT-Farbdisplay zentral angeordnet • Digitaler Drehzahlmesser (links) • Digitale Tankanzeige (rechts) • Anpassbare Fahrzeugsetup- und Informations-Funktionen • Anzeige von 3D-Karten und Fahrstreckeninformationen mit 10" Uconnect™ Radio-Navigationssystem • Informationen und Warnungen des Fahrerassistenzsystems (ADAS-Support) • Weiße Hintergrundbeleuchtung 	<ul style="list-style-type: none"> • 5" TFT-Farbdisplay (400x240) • Lenkradsteuerung fähig • 500MB RAM • QNX 6.6 Betriebssystem • Bluetooth <ul style="list-style-type: none"> • HFP – 1 Phone • A2DP – Audio-Streaming • SIRI/Google Assistant über BT-Smartphone • AM/FM/DAB+ Radio • DAB+ mit Diashow • Unterstützung für digitale Rückfahrkamera • USB 2.0 an Bord (Daten + Aufladen) • Basis CONNECTED SERVICES 	<ul style="list-style-type: none"> • 7" Touchscreen • Lenkradsteuerung fähig • Bluetooth <ul style="list-style-type: none"> • HFP – 1 Phone • A2DP – Audio-Streaming • SIRI/Google Assistant über BT-Smartphone • AM/FM/DAB+ Radio • Apple CarPlay/Android Auto (drahtlos) • Unterstützung für digitale Rückfahrkamera • USB an Bord (Daten + Aufladen) • Basis CONNECTED SERVICES 	<ul style="list-style-type: none"> • 10.1" Touchscreen (1920x1200) • Lenkradsteuerung • 15M Pixel (Auflösung) • 6GB RAM (gleichzeitige Funktionen) • Android-Betriebssystem • Over-the-Air Updates (fähig mit TBM) • Bluetooth <ul style="list-style-type: none"> • HFP – 2 Phone • A2DP – Audio-Streaming • Eingebaute natürliche Sprachsteuerung • AM/FM/DAB+ Radio • DAB+ mit Diashow • Apple CarPlay/Android Auto (drahtlos) • Eingebautes Navigationssystem <ul style="list-style-type: none"> • 3D-Kartenvisualisierung • Wählbare Fahrzeugabmessungen • Kartenupdate OTA (mit TBM) • Navigationskarte zum Cluster • Unterstützung für digitale Rückfahrkamera • USB 2.0 extern (Daten + Aufladen) • CONNECTED SERVICES

TECHNISCHE DATEN

TECHNISCHE DATEN	2.2 DIESEL 120 STOP&START	2.2 DIESEL 140 STOP&START	2.2 DIESEL 140 EAT8 STOP&START	2.2 DIESEL 180 STOP&START	2.2 DIESEL 180 EAT8 STOP&START	
MOTORISIERUNG						
Bauart	4-Takt Dieselmotor mit Turbolader und Ladeluftkühler mit variabler Geometrie					
Hubraum [cm ³]	2184	2184	2184	2184	2184	
Leistung [kW (PS)]	88 (120)	103 (140)	103 (140)	132 (180)	132 (180)	
bei U/min (Leistung)	3500	3500	3500	3500	3500	
Max. Drehmoment [Nm]	320	350	380	380	450	
bei U/min (Drehmoment)	1400	1400	1400	1500	1500	
Höchstgeschwindigkeit [km/h] / N2*	143 - 148	143 - 156 / 90*	148 - 155	156 - 170 / 90*	160 - 169 / 90*	
Einspritzung	Elektronisch gesteuerte Common-Rail-Direkteinspritzung					
Kraftstoffart	Diesel					
Tankinhalt [l]	90					
Schadstoffnorm	Euro 6e-bis	Euro 6e-bis / Euro VI E HDT	Euro 6e-bis	Euro 6e-bis / Euro VI E HDT	Euro 6e-bis / Euro VI E HDT	
KRAFTÜBERTRAGUNG						
Antrieb			Frontantrieb			
Getriebe	6-Gang Manuell	6-Gang Manuell	8-Gang Automatik	6-Gang Manuell	8-Gang Automatik	
BEREIFUNG, FAHRWERK & BREMSEN						
Serienbereifung & Felgen	Light	215/70 R15C 109/107S & 6JX15 ET68	215/70 R15C 109/107S & 6JX15 ET68	215/75 R16C 116/114R & 6JX16 ET68	215/70 R15C 109/107S & 6JX15 ET68	215/75 R16C 116/114R & 6JX16 ET68
	Heavy	-	215/75 R16C 116/114R & 6JX16 ET68	215/75 R16C 116/114R & 6JX16 ET68	215/75 R16C 116/114R & 6JX16 ET68	215/75 R16C 116/114R & 6JX16 ET68
	Heavy N2	-	225/75 R16C 121/120S & 6JX16 ET68	-	225/75 R16C 121/120S & 6JX16 ET68	225/75 R16C 121/120S & 6JX16 ET68
Bremstyp	Dual-H-I-Kreislauf; ABS mit elektronischer Bremskraftverteilung					
Vorderradbremse	innenbelüftete Scheibenbremsen					
Version Scheiben	30 - 33: Ø 280 mm x 28	33 - 35: Ø 280 mm x 28 35 Heavy - 40: Ø 300 mm x 32	35 - 35 Heavy: Ø 300 mm x 32	35: Ø 280 mm x 28 35 Heavy - 40: Ø 300 mm x 32	35 - 35 Heavy - 40 : Ø 300 mm x 32	
Hinterradbremse	Scheibenbremsen					
Version Scheiben	30 - 33: Ø 280 mm x 16	33 - 35: Ø 280 mm x 16 35 Heavy - 40: Ø 300 mm x 22	35: Ø 280 mm x 16 35 Heavy: Ø 300 mm x 22	35 - 35 Heavy : Ø 280 mm x 16 40: Ø 300 mm x 22	35: Ø 280 mm x 16 35 Heavy - 40: Ø 300 mm x 22	
Fahrwerk	Vorderachse: MacPherson-Einzelradaufhängung mit Querlenkern, Schraubenfedern, Teleskopstoßdämpfern und Stabilisator Hinterachse: Rohrstrachse mit parabelförmigen Längsblattfedern, Teleskopstoßdämpfern und flexiblen Seitenpuffern					
Spur vorn / hinten (mm)	1810 / 1790					
Wendekreis zwischen Bordsteinen [m]	L2: 12,5 L2S: 13,6 L3: 14,3 L4: 15,3					

TECHNISCHE DATEN

TECHNISCHE DATEN	2.2 DIESEL 120 STOP&START			2.2 DIESEL 140 STOP&START			2.2 DIESEL 140 EAT8 STOP&START			2.2 DIESEL 180 STOP&START			2.2 DIESEL 180 EAT8 STOP&START		
	3.5T	3.5T	3.5T+	4.25T	3.5T	3.5T+	3.5T	3.5T+	4.25T	3.5T	3.5T+	4.25T	3.5T	3.5T+	4.25T
Zul. Achslast (kg) vorn (Fahrgestell)	1850	1850	2100	2100	1960	2100	1850	2100	2100	1960	2100	2100	1960	2100	2100
Zul. Achslast (kg) vorn (Pritsche)	1880	1880	2100	-	1960	2100	1880	2100	2100	-	2100	2100	-	2100	2100
Zul. Achslast (kg) hinten	2000	2000	2400	2400	2000	2400	2000	2400	2400	2000	2400	2400	2000	2400	2400
Max. zulässiges Zuggesamtgewicht, 12% Steigung [kg] ¹⁾	6000	6000	6000	6500	6000	6000	6000	6000	6500	6000	6000	6500	6000	6000	6500
Max. Anhängelast [kg] bei 12% Steigung (gebremst) / JPM Doka* / Pritsche 40**	2500	2500	3000 / 2900*	2250	2500	3000	2500	3000	2250 / 2500**	2500	3000 / 2900*	2250 / 2500**	2500	3000 / 2900*	2250 / 2500**
Max. Anhängelast [kg] bei 12% Steigung (ungebremst)	750		750		750		750		750		750		750		750
Stützlast [kg]	100	100	120	100	100	120	100	120	100	120	100	100	120	100	100
Dachlast [kg] ²⁾	100		100		100		100		100		100		100		100
VERBRAUCHSWERTE³⁾															
Kraftstoffverbrauch (Kombiniert) [l/100 km]	11,0 - 11,6			10,0 - 12,1			11,0 - 12,7			9,0 - 12,9			10,0 - 13,2		
CO ₂ -Emissionen (Kombiniert) [g/km]	284 - 305			258 - 317			285 - 332			233 - 338			254 - 347		
Kraftstoffart	Diesel														
Kraftstofftankvolumen [l]	90														
AdBlue-Tankvolumen [l]	19														

1) Kann die Anhängelast bei voll beladenem Fahrzeug begrenzen

2) Unter Berücksichtigung des zulässigen Gesamtgewichts. Aus Sicherheitsgründen wird empfohlen, mit Dachlast nicht schneller als 120 km/h zu fahren. Das maßgebliche Gewicht wird bei Aufbauabnahme ermittelt.

3) Die angegebenen Kraftstoffverbrauchs- und CO₂-Emissionswerte wurden nach der neu eingeführten Worldwide harmonized Light vehicles Test Procedure (WLTP) ermittelt. Um die Vergleichbarkeit mit den nach bisherigem Prüfverfahren (NEFZ) gemessenen Fahrzeugen zu wahren, werden die entsprechend den geltenden Vorschriften korrelierte zurückgerechnete NEFZ-Werte angegeben. Alle Angaben entsprechen dem Stand bei Drucklegung. Wir behalten uns Änderungen der Motorspezifikationen vor, was die angegebenen Werte ändern kann. Die Angaben beziehen sich nicht auf ein einzelnes Fahrzeug und sind nicht Bestandteil des Angebots, sondern dienen allein Vergleichszwecken zwischen den verschiedenen Fahrzeugtypen. Die Werte eines Fahrzeugs hängen nicht nur von der effizienten Ausnutzung des Kraftstoffs durch das Fahrzeug ab, sondern werden auch vom Fahrverhalten und anderen nicht technischen Faktoren beeinflusst. Zusätzliche Ausstattungen können das Leergewicht erhöhen und zu geringfügig höheren als den angegebenen Verbrauchs- sowie CO₂-Werten führen, die Höchstgeschwindigkeit vermindern oder die Beschleunigungszeit erhöhen. Vorläufige Werte die nach abschließender Homologation variieren können.

ABMESSUNGEN

ABMESSUNGEN	L2	L2 DOPPELKABINE	L2S	L3	L3 DOPPELKABINE	L4	L4 DOPPELKABINE
ABMESSUNGEN PRITSCHENWAGEN ¹⁾							
Gesamtfahrzeuiglänge [mm]	5743	5738	6093	6328	6228	6693	6678
Breite ohne Außenspiegel [mm]				2100			
Fahrzeughöhe unbeladen [mm]				2424			
Radstand [mm]	3450	3450	3800	4035	4035	4035	4035
Überhang vorne / hinten [mm]	948 / 1345	948 / 1340	948 / 1345	948 / 1345	948 / 1245	948 / 1710	948 / 1695
Spurweite Vorderachse / Hinterachse [mm]				1810 / 1790			
Pritschenbreite außen [mm]				2100			
Pritschenbreite innen [mm]				2034			
Pritschenlänge außen [mm]	3310	2460	3660	3895	2950	4260	3400
Pritschenlänge innen [mm]	3248	2398	3598	3833	2888	4198	3338
Bordwandhöhe [mm]				400			
Ladehöhe (unbeladen) [mm]				1000			
Anzahl Verzurrösen Ladefläche	8	6	8	8	6	10	8

1) Maße können durch Verkleidungen, Serien- und Sonderausstattungen abweichen. Die Maße variieren je nach Höhe des Messpunktes.

ABMESSUNGEN

ABMESSUNGEN	L2	L2 DOPPELKABINE	L2S	L3	L3 DOPPELKABINE	L4	L4 DOPPELKABINE
ABMESSUNGEN HECK-KIPPER ¹⁾							
Gesamtfahrzeuglänge [mm]	5623	-	-	6173	-	-	-
Breite ohne Außenspiegel [mm]	2100	-	-	2100	-	-	-
Fahrzeughöhe unbeladen [mm]	2330	-	-	2330	-	-	-
Radstand [mm]	3450	-	-	4035	-	-	-
Überhang vorne / hinten [mm]	948 / 1225	-	-	948 / 1190	-	-	-
Spurweite Vorderachse / Hinterachse [mm]	1810 / 1790	-	-	1810 / 1790	-	-	-
Kipperbreite außen [mm]	2100	-	-	2100	-	-	-
Kipperbreite innen [mm]	2027	-	-	2027	-	-	-
Kipperlänge außen [mm] / mit Toolbox*	3150	-	-	3700	-	-	-
Kipperlänge innen [mm] / mit Toolbox*	3040	-	-	3590	-	-	-
Bordwandhöhe [mm]	400	-	-	400	-	-	-
Ladehöhe (unbeladen) [mm]	1030	-	-	1030	-	-	-
ABMESSUNGEN 3-SEITEN-KIPPER ¹⁾							
Gesamtfahrzeuglänge [mm] / mit Toolbox*	5696	-	-	6170 / 6210*	6123	-	-
Breite ohne Außenspiegel [mm]	2100	-	-	2100	2100	-	-
Fahrzeughöhe unbeladen [mm]	2335	-	-	2335	2360	-	-
Radstand [mm]	3450	-	-	4035	4035	-	-
Überhang vorne / hinten [mm]	948 / 1298	-	-	948 / 1187	948 / 1140	-	-
Spurweite Vorderachse / Hinterachse [mm]	1810 / 1790	-	-	1810 / 1790	1810 / 1790	-	-
Kipperbreite außen [mm]	2100	-	-	2100	2100	-	-
Kipperbreite innen [mm]	2000	-	-	2000	2000	-	-
Kipperlänge außen [mm] / mit Toolbox*	3294	-	-	3794 / 3144*	2994	-	-
Kipperlänge innen [mm] / mit Toolbox*	3160	-	-	3660 / 3010*	2860	-	-
Toolbox Länge x Breite x Höhe [mm] (optional)	-	-	-	600 x 2000 x 1300	-	-	-
Bordwandhöhe [mm]	400	-	-	400	400	-	-
Ladehöhe (unbeladen) [mm]	1100	-	-	1100	1100	-	-

1) Maße können durch Verkleidungen, Serien- und Sonderausstattungen abweichen. Die Maße variieren je nach Höhe des Messpunktes.

ABMESSUNGEN


ABMESSUNGEN	L2	L2 DOPPELKABINE	L2S	L3	L3 DOPPELKABINE	L4	L4 DOPPELKABINE
ABMESSUNGEN LEICHTBAUKOFFER ¹⁾							
Gesamtfahrzeuglänge mit 270° Flügeltüren [mm]	-	-	-	6715	-	6915	-
Gesamtfahrzeuglänge mit Ladeboardwand [mm]	-	-	-	6957	-	7155	-
Breite ohne Außenspiegel [mm]	-	-	-	2100	-	2100	-
Breite mit Außenspiegel [mm]	-	-	-	2674	-	2674	-
Fahrzeughöhe unbeladen [mm]	-	-	-	3230	-	3380	-
Radstand [mm]	-	-	-	4035	-	4035	-
Überhang vorne / hinten [mm]	-	-	-	948 / 1732	-	948 / 1932	-
Spurweite Vorderachse / Hinterachse [mm]	-	-	-	1810 / 1790	-	1810 / 1790	-
Rechte seitliche Tür [mm]	-	-	-	1020	-	1020	-
Dachbox mit Stauraummöglichkeit [m ³]	-	-	-	1	-	1	-
Breite Aufbau Leichtbaukoffer außen [mm]	-	-	-	2130	-	2130	-
Gesamtlänge Aufbau Leichtbaukoffer außen [mm]	-	-	-	4300	-	4500	-
Ladeboardwand höhe [mm]	-	-	-	1450	-	1450	-
ABMESSUNGEN PLATTFORM FAHRGESTELL ¹⁾							
Gesamtfahrzeuglänge [mm]	5358	-	-	5943	-	6308	-
Breite ohne Außenspiegel [mm]	2050	-	-	2050	-	2050	-
Fahrzeughöhe unbeladen [mm]	2153	-	-	2153	-	2153	-
Radstand [mm]	3450	-	-	4035	-	4035	-
Überhang vorne / hinten [mm]	948 / 960	-	-	948 / 960	-	948 / 1325	-
Spurweite Vorderachse / Hinterachse [mm]	1810 / 1790	-	-	1810 / 1790	-	1810 / 1790	-

1) Maße können durch Verkleidungen, Serien- und Sonderausstattungen abweichen. Die Maße variieren je nach Höhe des Messpunktes.

ABMESSUNGEN

ABMESSUNGEN	L2	L2 DOPPELKABINE	L2S	L3	L3 DOPPELKABINE	L4	L4 DOPPELKABINE
ABMESSUNGEN FAHRGESTELL ¹⁾							
Gesamtfahrzeuglänge [mm]		5358	5708		5943		6308
Breite ohne Außenspiegel [mm]				2050			
Fahrzeughöhe unbeladen [mm]				2254			
Radstand [mm]		3450	3800		4035		4035
Überhang vorne / hinten [mm]		948 / 960	948 / 960		948 / 960		948 / 1325
Spurweite Vorderachse / Hinterachse [mm]				1810 / 1790			

1) Maße können durch Verkleidungen, Serien- und Sonderausstattungen abweichen. Die Maße variieren je nach Höhe des Messpunktes.



OPEL AUTOMOBILE GmbH

Bahnhofplatz · 65423 Rüsselsheim am Main

www.opel.de

Bei den beschriebenen und abgebildeten Produktmerkmalen sowie Ausstattungsdetails handelt es sich teilweise um nicht serienmäßige, aufpreispflichtige Sonderausstattungen, abhängig von Version und Ausstattungsvariante. Beschreibungen und Abbildungen, Angaben über Lieferumfang, Ausstattung, Farbton, Aussehen, Leistungen, Maße, Gewicht, Kraftstoffverbrauch und Betriebskosten der Fahrzeuge entsprechen dem Zeitpunkt der Drucklegung. Die konkrete Ausstattung des Fahrzeugs ist beim Vertragshändler unter Bezugnahme auf die jeweils aktuelle Preisliste zu erfragen.