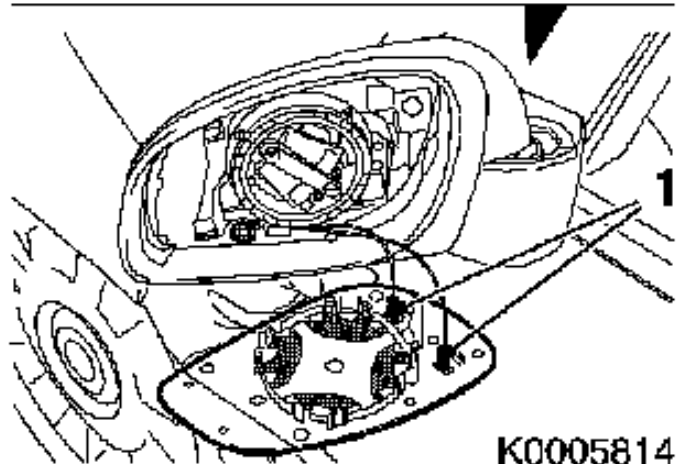
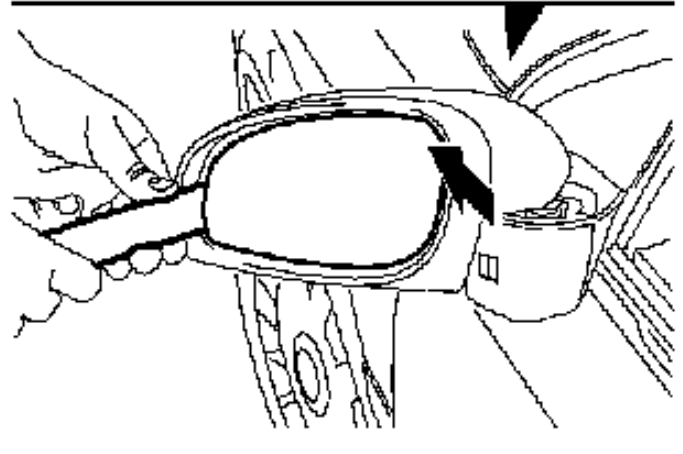
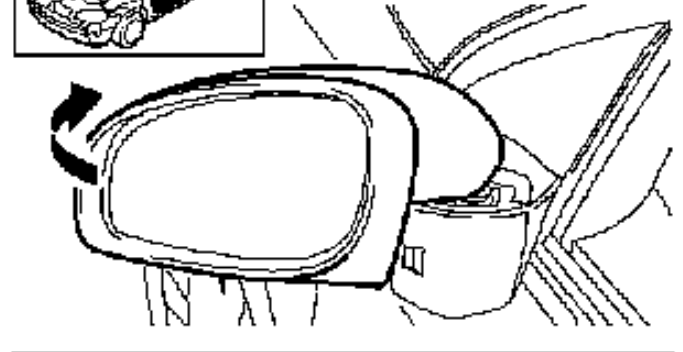
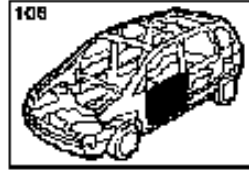


Spiegelglas für elektrisch betätigten Außenspiegel ersetzen



Aus-, Abbauen

1. Spiegelglas Rückblickspiegel außen ausbauen
 - Spiegelglas Rückblickspiegel außen nach vorn schwenken
 - Spiegelglas in Position rechts oben (Tür links) bzw. links oben (Tür rechts) fahren
 - Spiegelglas mit Kunststoffkeil vorsichtig aushebeln
 - Kabelsatzstecker Spiegelheizung (1) abziehen



K0005814



Ein-, Anbauen

2. Spiegelglas Rückblickspiegel außen einbauen
 - Kabelsatzstecker Spiegelheizung aufstecken
 - Spiegelglas in Rückblickspiegel außen positionieren
 - Spiegelglas in Rückblickspiegel außen einrasten

- Rückblickspiegel außen in Originalstellung zurückschwenken