

KURZANLEITUNG

Navi 900 IntelliLink

Im Startbildschirm finden Sie alle Anwendungen, einschließlich Audio, Telefon und Navigation. Sie können sie durch Drücken auf die betreffende Anwendung im Touchscreen auswählen.



Die Bedienelemente darunter ergänzen den Touchscreen:

RADIO: Wechselt zum Radio. Wiederholtes Drücken wechselt zwischen FM, AM und DAB.

MEDIEN: Wechselt zu den Medien. Wiederholtes Drücken wechselt zwischen CD, USB, Bluetooth-Audio, AUX und SD-Karte.

: Zurück zum Startbildschirm.

ZURÜCK: Zurück zum übergeordneten Menü.

Personalisierung des Startbildschirms

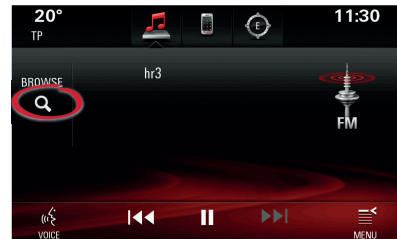
Längeres Drücken auf eine beliebige Anwendung öffnet den Bearbeitungsmodus.



Ziehen Sie das Symbol an die neue Position.

Audio

Öffnen Sie den Hauptbildschirm der aktuellen Audioquelle.



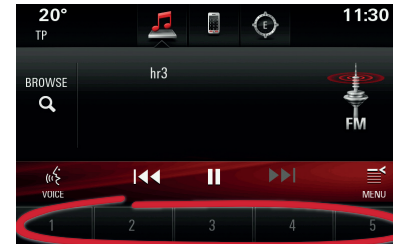
Ändern Sie die Audioquelle durch Drücken auf RADIO oder MEDIEN.

Öffnen Sie die Liste der Radiosender oder Mediendateien.

Zum Blättern in Listen drehen. Zur Auswahl eines Listenelements drücken.

Favoriten

Die Favoriten können unten im Bildschirm aufgerufen werden.



Radiosender, Telefonkontakte, Künstler, Playlists, Navigationsziele usw. können als Favoriten gespeichert werden.

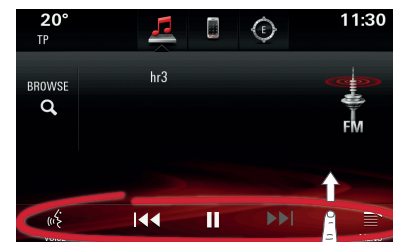
Favoriten anzeigen

Die Favoriten können auf zwei Arten angezeigt werden:

- Drücken Sie auf die Taste „Anzeigen“ am unteren Bildschirmrand.

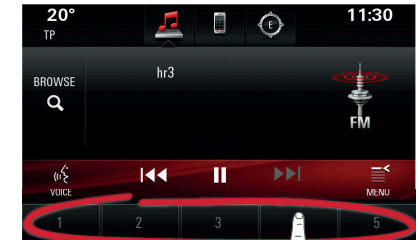


- Ziehen Sie den Interaktionsbalken nach oben.

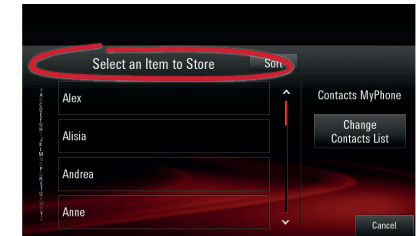


Favoriten speichern

Drücken Sie so lange auf eine Position, bis ein Piepton anzeigt, dass sie als Favorit gespeichert wurde.



Eventuell muss der Favorit näher definiert werden.




Navigation

Geben Sie den Ort, die Straße, Kreuzung oder vollständige Adresse ein.

Zur landesspezifischen Reihenfolge siehe Handbuch des Infotainment Systems.

Bei Zielen im Ausland fügen Sie das Land zur Adresse hinzu: <address> <country>.

Sprachsteuerung

Drücken Sie auf  am Lenkrad, um die Sprachsteuerung zu starten. Warten Sie auf das Signal, bevor Sie sprechen. Gültige Befehle sehen Sie im Instrumentendisplay.

Telefon und Audio

Um einen Kontakt anzurufen, sagen Sie z. B. „Anna anrufen“. Um Musik etc. abzuspielen, sagen Sie „Interpret Mozart abspielen“.

Navigation

Sagen Sie zuerst „Navigation“ und danach die Art des Ziels, z. B. „Adresse“ oder „Sonderziel“.

Touchpad

Sie können den Cursor auf dem Bildschirm über Gesten auf dem Touchpad steuern. Drücken Sie auf das Touchpad, um eine Position auszuwählen.

Cursor navigieren

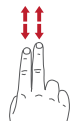
Bewegen Sie einen Finger über das Touchpad.



Auswahllisten / Text

Im Audio-Hauptbildschirm: Radiosender / Medienquelle ändern

Fahren Sie mit zwei Fingern nach oben/unten.



Im Audio-Hauptbildschirm: Springen zum nächsten Titel / Radiosender

Bewegen Sie zwei Finger nach links/rechts.



Favoriten anzeigen/ ausblenden

Fahren Sie mit drei Fingern nach oben/unten.



Schrifterkennung

Bei der Eingabe z. B. einer Adresse oder Telefonnummer können Sie mit einem Finger Großbuchstaben oder Ziffern auf dem Touchpad schreiben.

Wo immer eine alphanumerische Eingabe möglich ist, drücken Sie auf die Taste.



Auswahl alternativer Zeichen

Fahren Sie mit zwei Fingern nach oben/unten.



Zeichen löschen

Bewegen Sie den Finger von rechts nach links.



Eingabe bestätigen

Drücken Sie mit zwei Fingern, bis eine Bestätigung erscheint.



Instrumentendisplay

Das Instrumentendisplay gewährt Zugriff auf Funktionen wie Navigation, Telefon und Audio. Es wird über das Steuerelement rechts am Lenkrad bedient.



Wählt Menüpunkte aus.



Öffnet ein Untermenü.



Kehrt zum übergeordneten Menü zurück.



Bestätigt die Auswahl.

Video

Videos in lesbarem Format (siehe Betriebsanleitung) können wie folgt abgespielt werden:

- Fahrzeug starten bzw. das Infotainment einschalten; Handbremse MUSS angezogen sein.
- Verbinden Sie das Medium (z. B. USB-Stick) mit dem Fahrzeug über die Anschlüsse in der Armlehne.
- Drücken Sie die Taste „Media“, bis das verbundene Medium angezeigt wird.
- Drücken Sie auf dem Touchscreen auf „Suchen“.
- Drücken Sie in der unteren Leiste des Bildschirms auf „Mehr“ und anschließend auf „Video“. Wählen Sie das gewünschte Video aus.
- Das Video startet, und nach kurzer Zeit werden alle Buttons des Touchscreens ausgeblendet, und das Video erscheint im Vollbildmodus.
- Sollte nur Ton und kein Bild wiedergegeben werden, überprüfen Sie bitte die Handbremse.